

Παρουσίαση Έρευνας

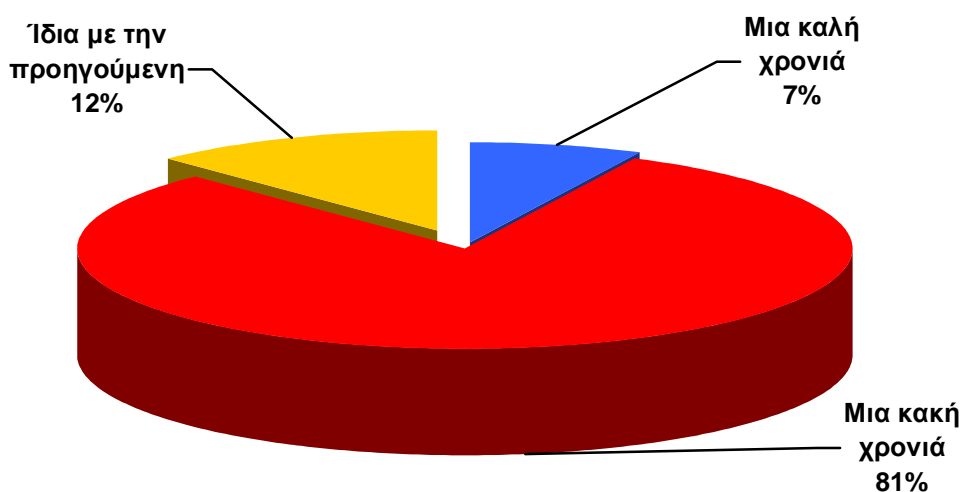


‘Οικονομική συγκυρία και οι επιπτώσεις της για τις ΜμΕ της Θεσσαλονίκης’

Ιανουάριος 2012

Ερώτηση 1

Η χρονιά που πέρασε, ήταν για την επιχείρησή σας :



	Κατηγορία Επιχείρησης	
	Μεταποιητική	Παροχής Υπηρεσιών
Μια καλή χρονιά	8,7%	5,9%
Μια κακή χρονιά	80,3%	81,1%
Ίδια με την προηγούμενη	11,0%	13,0%

Ερώτηση 2

Το 2011 ο τζίρος της επιχείρησής σας μειώθηκε; Αν ναι πόσο τοις εκατό;

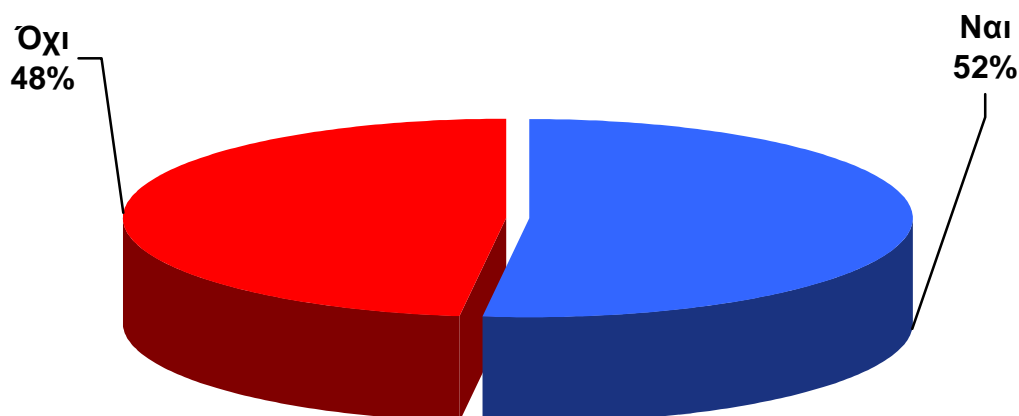
Μείωση Τζίρου δήλωσε το 84%
Καμία μεταβολή ή αύξηση δήλωσε το 16%

Μέσος Όρος μείωσης Τζίρου : 40%

Μέσος Όρος μείωσης Τζίρου στη Μεταποίηση : 42,5%
Μέσος Όρος μείωσης Τζίρου στη Παροχή Υπηρεσιών : 39,0%

Ερώτηση 3

Τη χρονιά που πέρασε μειώσατε τις ώρες/ ημέρες εργασίας;



	Κατηγορία Επιχείρησης	
	Μεταποιητική	Παροχής Υπηρεσιών
Ναι	46,7%	56,8%
Όχι	53,3%	43,2%

Ερώτηση 4

Μείωση αποδοχών κατά μέσο όρο την χρονιά που πέρασε

Μέσος Όρος μείωσης αποδοχών : 26%

Στην Μεταποίηση : 28,0%

Στην Παροχή Υπηρεσιών : 24,5%

Ερώτηση 5

Πόσα άτομα απολύθηκαν από την επιχείρησή σας το 2011;

Μέσος Όρος απολύσεων : 2,75 εργαζόμενοι ανά επιχείρηση

Στην Μεταποίηση : 2,6 εργαζόμενοι ανά επιχείρηση

Στην Παροχή Υπηρεσιών : 2,9 ανά επιχείρηση

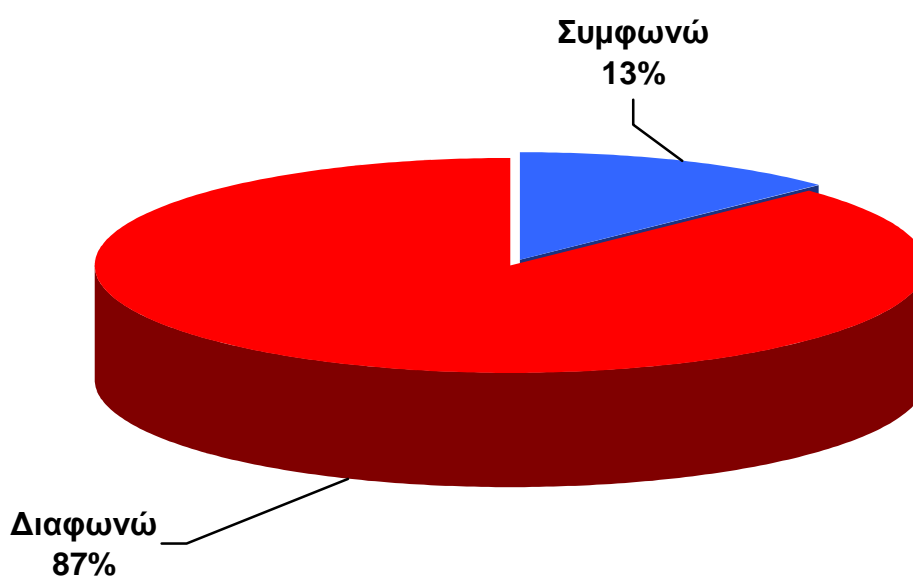
Ερώτηση 6

Για το επόμενο διάστημα σκέφτεστε να :

	Σύνολο	Μεταποίηση	Παροχή Υπηρεσιών
Προσλάβετε προσωπικό	2,5%	4,7%	0,0%
Να κρατήσετε αυτό που ήδη έχετε	66,9%	60,9%	73,7%
Να μειώσετε τις ώρες/ημέρες εργασίας	8,3%	9,4%	7,0%
Να μειώσετε τις αποδοχές	3,3%	4,7%	1,8%
Να απολύσετε προσωπικό	19,0%	20,3%	17,5%

Ερώτηση 7

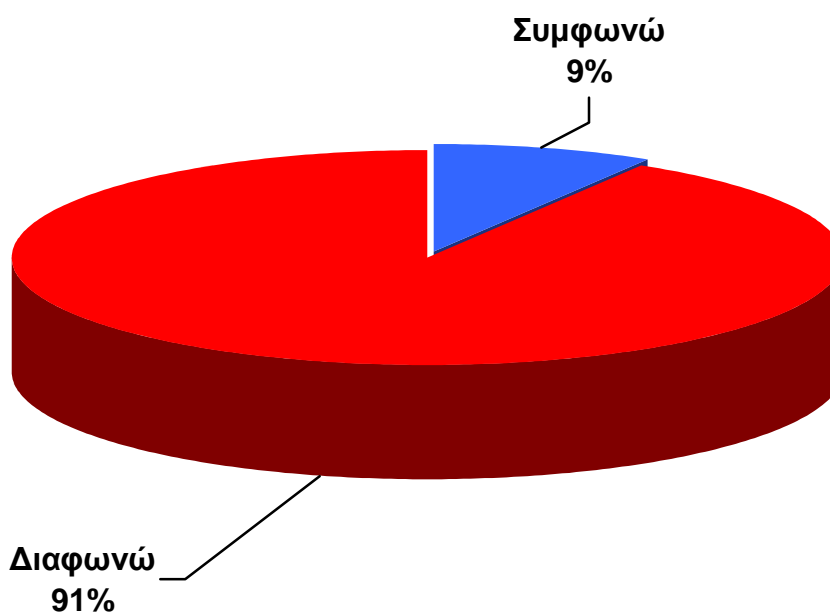
Συμφωνείτε με τη κατάργηση του 13^{ου} και 14^{ου} μισθού;



	Κατηγορία Επιχείρησης	
	Μεταποιητική	Παροχής Υπηρεσιών
Συμφωνώ	20,0%	9,0%
Διαφωνώ	80,0%	91,0%

Ερώτηση 8

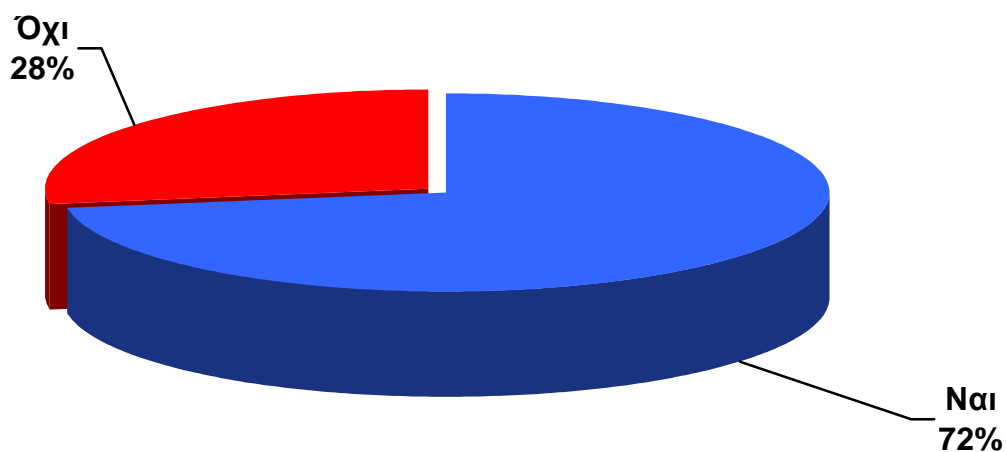
Συμφωνείτε με τη συμπίεση του κατώτατου μισθού;



	Κατηγορία Επιχείρησης	
	Μεταποιητική	Παροχής Υπηρεσιών
Συμφωνώ	12,0%	6,0%
Διαφωνώ	88,0%	94,0%

Ερώτηση 9

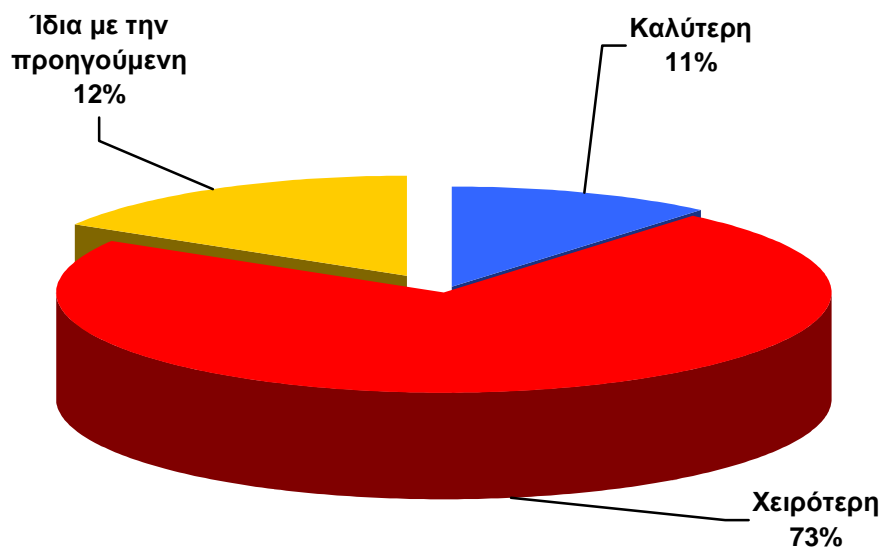
Η αρνητική οικονομική συγκυρία σας αναγκάζει να καθυστερείτε την καταβολή οφειλών και υποχρεώσεων (ΙΚΑ, ΟΑΕΕ, ΔΕΚΟ, δημόσια Ταμεία, προμηθευτές);



	Κατηγορία Επιχείρησης	
	Μεταποιητική	Παροχής Υπηρεσιών
Ναι	70,0%	75,0%
Όχι	30,0%	25,0%

Ερώτηση 10

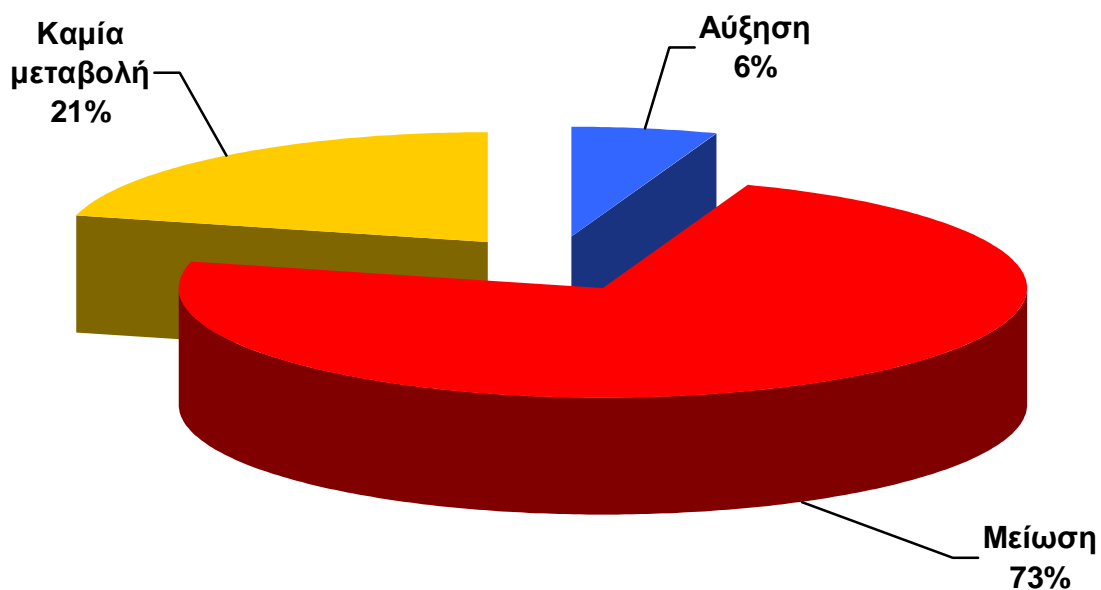
Η χρονιά που μόλις ξεκίνησε, περιμένετε να είναι :



	Κατηγορία Επιχείρησης	
	Μεταποιητική	Παροχής Υπηρεσιών
Καλύτερη	13,4%	9,7%
Χειρότερη	70,9%	73,5%
Η ίδια	15,7%	16,8%

Ερώτηση 11

Τι εκτιμάτε για τον τζίρο της επιχείρησής σας για το επόμενο εξάμηνο;



	Κατηγορία Επιχείρησης	
	Μεταποιητική	Παροχής Υπηρεσιών
Αύξηση	6,9%	4,6%
Μείωση	69,0%	76,4%
Καμία μεταβολή	21,4%	19,0%

Ερώτηση 12

Το 2011 εφαρμόστηκαν νέοι φόροι (φόρος επιτηδεύματος, αλληλεγγύης, «χαράτσι» ΔΕΗ κλπ). Κατά την άποψη σας, οι φόροι αυτοί :

	Ποσοστό
Βοήθησαν στη μείωση του ελλείμματος	1,6%
Επέτειναν την ύφεση	20,2%
Συνετέλεσαν σε κλείσιμο επιχειρήσεων	75,6%
ΔΓ/ΔΑ	2,6%

Ερώτηση 13

Ποιος κατά την άποψη σας φταίει κυρίως για την σημερινή οικονομική κατάσταση της χώρας; (μέχρι 2 επιλογές)

	Ποσοστό
Το μεγάλο δημόσιο που δημιουργήθηκε από το πελατειακό κράτος (διορισμοί)	23,0%
Η μεγάλη φοροδιαφυγή	12,0%
Ο ανεξέλεγκτος δανεισμός που έδινε μια πλασματική ευφορία	11,0%
Η ανικανότητα των πολιτικών	81,9%
Η διαφθορά και η διαπλοκή	44,3%

Ερώτηση 14

Τι κατά την άποψη σας θα βοηθούσε την επιχειρηματική κοινότητα της χώρας: (μέχρι 3 επιλογές)

	Ποσοστό
Μείωση του αριθμού των δημοσίων υπαλλήλων	35,2%
Μείωση των μισθών των δημοσίων υπαλλήλων	16,7%
Μείωση μισθών ιδιωτικών υπαλλήλων	0,0%
Μείωση κρατικών δαπανών (για πρόνοια, υγεία, παιδεία, δημόσιες επενδύσεις)	35,8%
Μείωση ή/και κατάργηση φόρων (συντελεστές φόρου εισοδήματος, ΦΠΑ, έκτακτες εισφορές, επιτηδεύματος)	69,3%
Μείωση ασφαλιστικών εισφορών (ΙΚΑ, ΟΑΕΕ)	53,2%

Ερώτηση 15

Ποιος κατά την άποψη σας είναι ο καταλληλότερος χρόνος για την οικονομία να γίνουν εκλογές;

	Ποσοστό
Άμεσα	46,0%
Στην λήξη της τετραετίας (2013)	16,5%
Αμέσως μετά την εκπλήρωση της αποστολής της παρούσας Κυβέρνησης	37,5%

Ερώτηση 16

Πότε πιστεύετε ότι θα βγει η ελληνική οικονομία από την ύφεση;

	Ποσοστό
Το 2012	0,7%
Το 2013	2,2%
Μετά το 2014	9,0%
Αργότερα	88,1%

Ερώτηση 17

Πόσο αισιόδοξος είστε για το μέλλον της επιχείρησής σας;

	Σύνολο	Μεταποίηση	Παροχή Υπηρεσιών
Πολύ/Αρκετά	22,5%	23,6%	21,7%
Λίγο/ Καθόλου	77,5%	76,4%	78,3%

Ταυτότητα της Έρευνας

Εταιρεία	Interview
Ανάθεση	Βιοτεχνικό Επιμελητήριο Θεσσαλονίκης
Σκοπός	Καταγραφή των απόψεων των Μελών του ΒΕΘ σχετικά με επίκαιρα θέματα - κρίση
Μεθοδολογία	Τηλεφωνική έρευνα με χρήση συστήματος iCATI
Μέγεθος δείγματος	505 επιχειρήσεις, μέλη του ΒΕΘ
Ημερομηνία Διεξαγωγής	16/01/2012 έως 17/01/2012
Προσωπικό	Για την έρευνα εργάστηκαν 10 ερευνητές και 2 επόπτες
Αρ. Μητρώου Ε.Σ.Ρ.	7(επτά)

Η INTERVIEW εφαρμόζει τον κώδικα δεοντολογίας της ICC/ESOMAR για την διεξαγωγή και δημοσίευση των αποτελεσμάτων έρευνας της κοινής γνώμης και είναι μέλος της WAPOR.