

Παρουσίαση Έρευνας



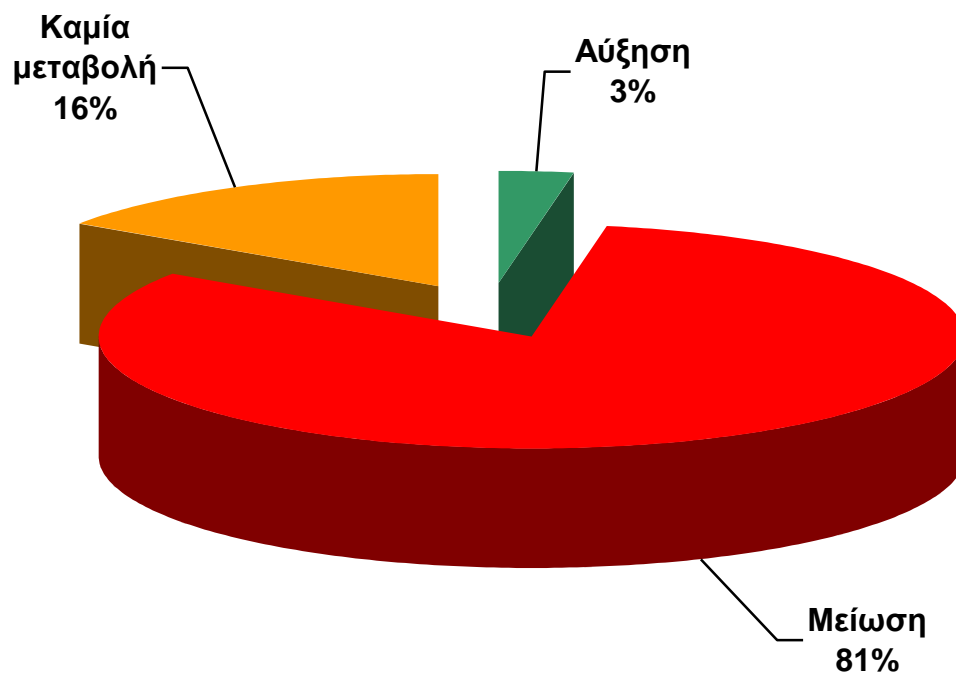
«Δυο χρόνια μετά το ξέσπασμα της οικονομικής κρίσης –
Οι προοπτικές για τις ΜΜΕ της Θεσσαλονίκης»

Νοέμβριος 2010

Τζίρος

Ερώτηση 1

Τι εκτιμάτε για τον τζίρο της επιχείρησής σας για το επόμενο εξάμηνο;



	Νοέμβριος 2009	Νοέμβριος 2010
Αύξηση	8,0%	3,0%
Μείωση	68,0%	81,0%
Καμία μεταβολή	24,0%	16,0%

Ερώτηση 2

Πόσο τις % υπολογίζετε την μείωση του τζίρου σας το τελευταίο 12μήνο;

	Σύνολο	Μεταποιητική	Παροχής υπηρεσιών	Μικτή
Μείωση	40,0%	40,0%	41,2%	39,7%

Ερώτηση 3

Πόσο αισιόδοξος είστε για το μέλλον της επιχείρησής σας;

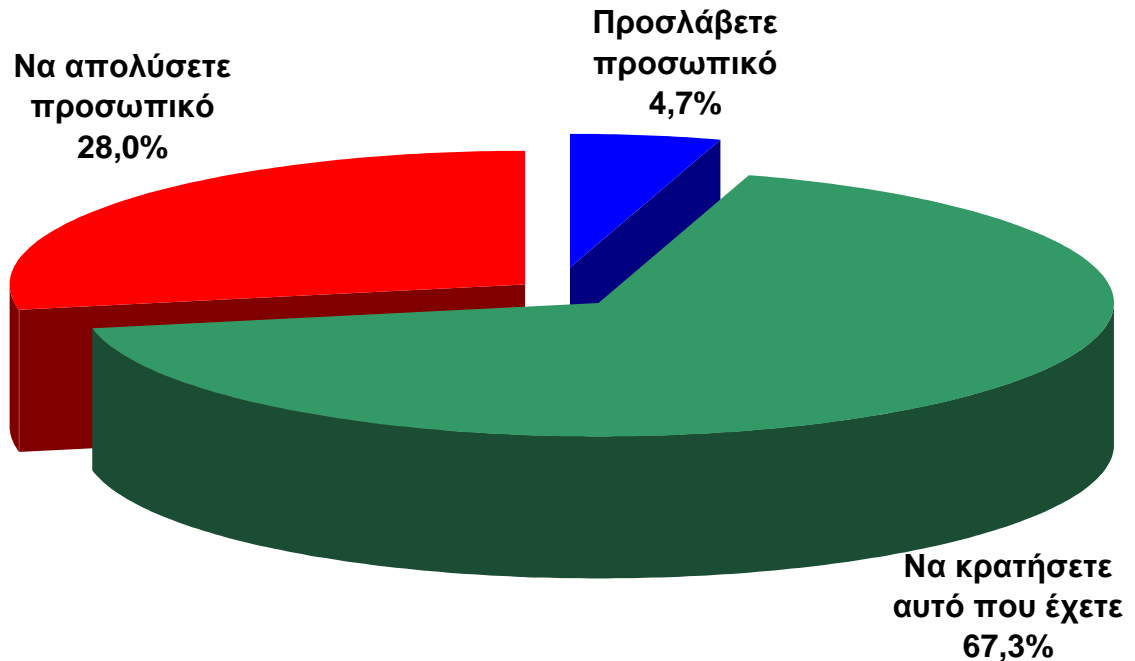
	Νοέμβριος 2008	Νοέμβριος 2009	Νοέμβριος 2010
Πολύ/Αρκετά	42,0%	37,0%	18,6%
Λίγο/Καθόλου	58,0%	63,0%	81,4%

	Κατηγορία επιχείρησης		
	Μεταποιητική	Παροχής υπηρεσιών	Μικτή
Πολύ/Αρκετά	20,3%	14,7%	21,3%
Λίγο/Καθόλου	79,8%	85,3%	78,7%

Απασχόληση

Ερώτηση 4

Για το επόμενο διάστημα σκέφτεστε να :



	Μάιος 2009	Νοέμβριος 2009	Νοέμβριος 2010
Προσλάβετε προσωπικό	7,7%	10,3%	4,7%
Να κρατήσετε αυτό που ήδη έχετε	77,5%	78,0%	67,3%
Να απολύσετε προσωπικό	14,4%	11,7%	28,0%

Ερώτηση 5

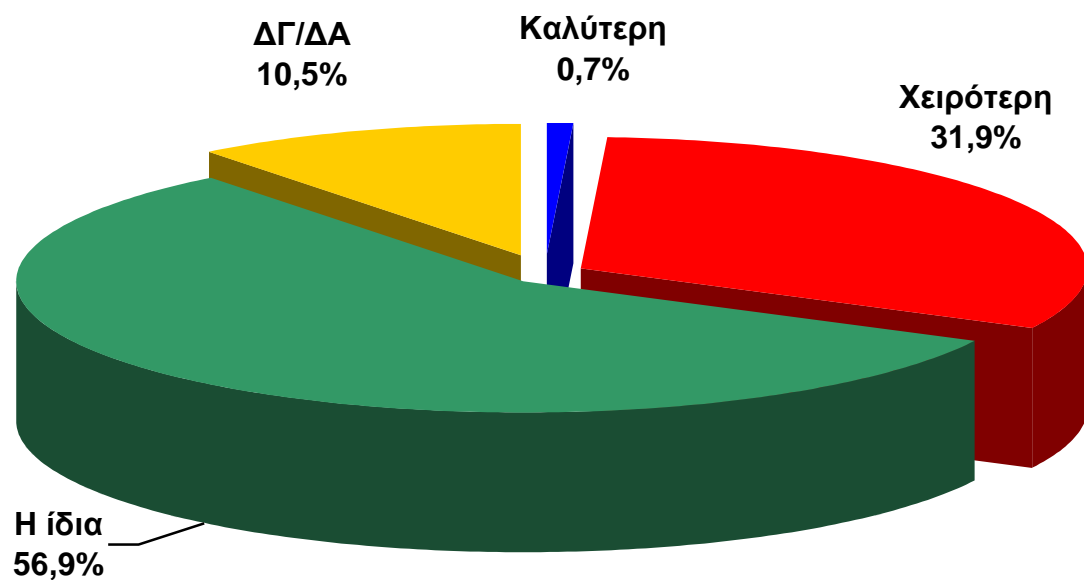
(Στις επιχειρήσεις που κατά δήλωση τους απέλυσαν προσωπικό)
**Πόσα άτομα απολύθηκαν από την επιχείρησή σας
τον τελευταίο χρόνο;**

	Σύνολο	Μεταποιητική	Παροχής υπηρεσιών	Μικτή
Απολύσεις εργαζομένων κατά μέσο όρο	3	3,1	2,8	2,9

Τράπεζες - ΤΕΜΠΜΕ

Ερώτηση 6

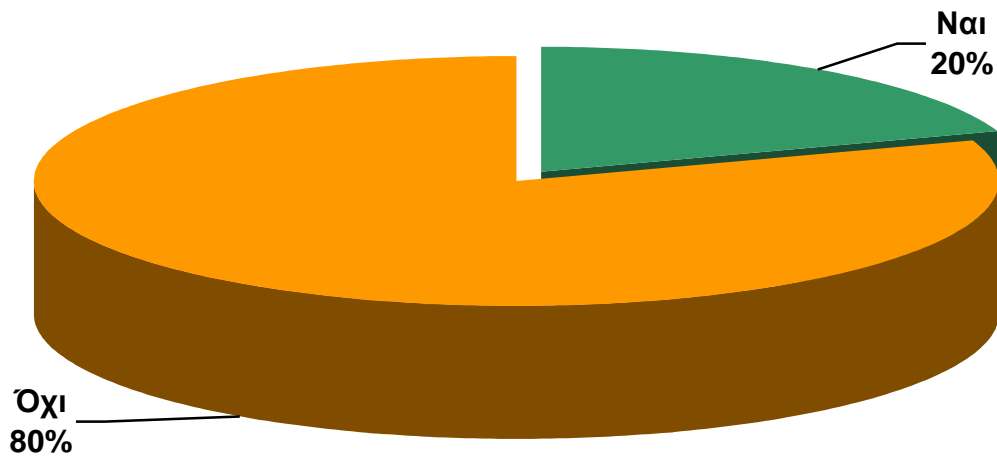
Σε σχέση με το παρελθόν, θα λέγατε πως η σχέση με την κύρια τράπεζα σας έχει γίνει καλύτερη, χειρότερη ή παρέμεινε η ίδια;



	Νοέμβριος 2008	Νοέμβριος 2009	Νοέμβριος 2010
Καλύτερη	11,0%	6,0%	0,7%
Χειρότερη	21,0%	27,0%	31,9%
Η ίδια	58,0%	54,0%	56,9%
ΔΓ/ΔΑ	10,0%	13,0%	10,5%

Ερώτηση 7

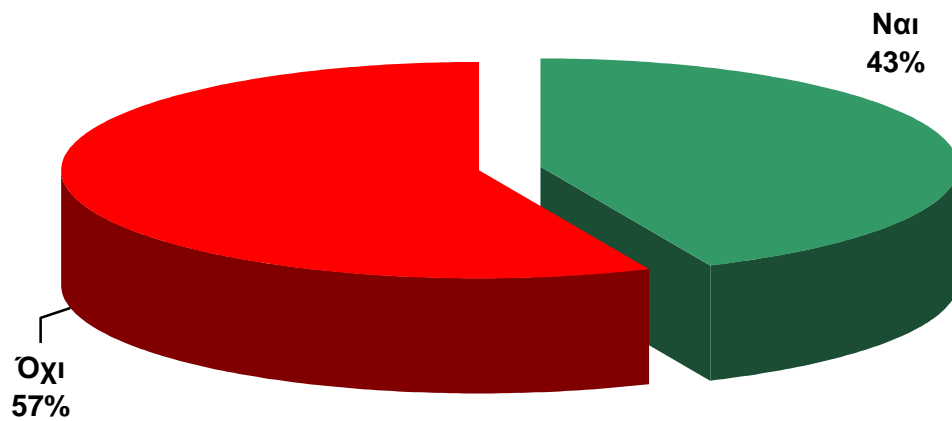
Απευθυνθήκατε τον τελευταίο χρόνο σε τράπεζα προκειμένου να δανειοδοτηθείτε;



Ερώτηση 8

(Σε όσες επιχειρήσεις απευθύνθηκαν σε τράπεζα για δάνειο)

Δανειοδοτηθήκατε τελικά από την τράπεζα στην οποία απευθυνθήκατε;



Ερώτηση 9

Απευθυνθήκατε στο ΤΕΜΠΜΕ προκειμένου να δανειοδοτηθείτε;


	Ποσοστό
Για το πρόγραμμα κάλυψης φορολογικών και ασφαλιστικών υποχρεώσεων	24,0%
Για την κάλυψη δαπανών αγοράς πρώτων υλών εμπορευμάτων και υπηρεσιών	76,0%

Όχι δεν απευθύνθηκα στο ΤΕΜΠΜΕ:

80%

Ερώτηση 10

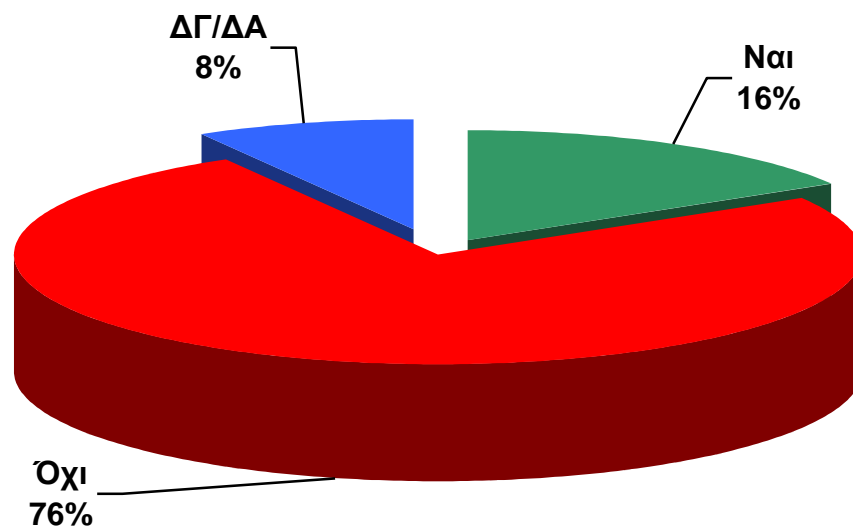
(Στις επιχειρήσεις που απευθύνθηκαν στο ΤΕΜΠΜΕ)
Τελικά, δανειοδοτηθήκατε μέσω ΤΕΜΠΜΕ;



Περαίωση - Μνημόνιο - Ανάπτυξη

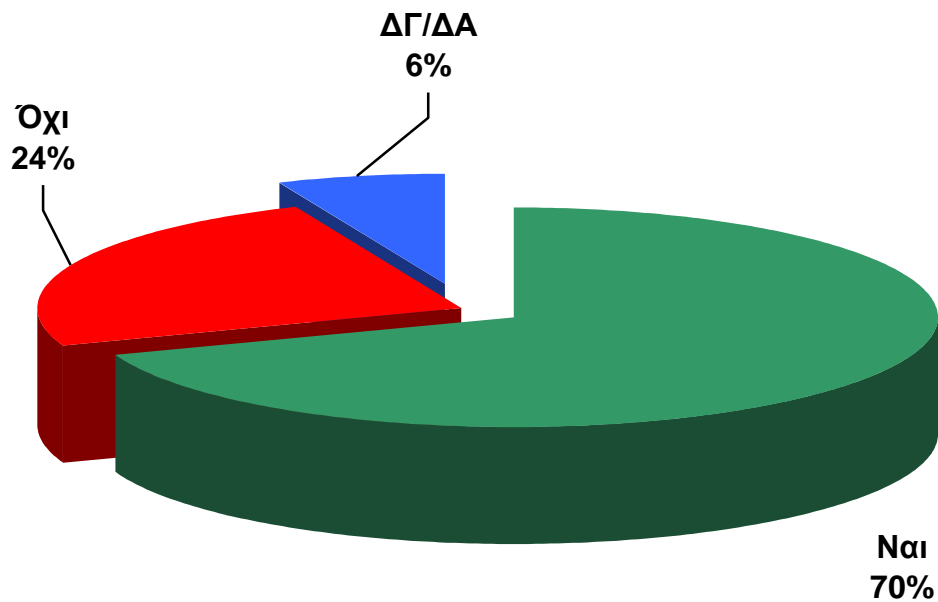
Ερώτηση 11

Θεωρείτε δίκαιο το μέτρο της περαίωσης;



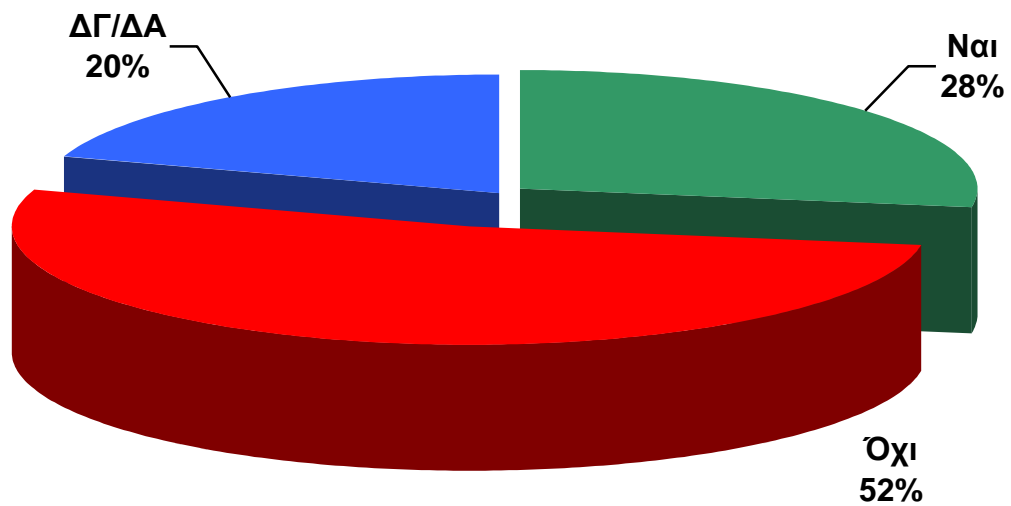
Ερώτηση 12

Έχετε ενταχθεί (ή σκοπεύετε να ενταχθείτε) στο μέτρο της περαίωσης;



Ερώτηση 13

Κατά την άποψη σας, το Μνημόνιο ήταν αναγκαίο;



Ερώτηση 14

Πότε πιστεύετε ότι θα βγει η ελληνική οικονομία από την ύφεση;

	Ποσοστό
Το 2011	0,9%
Το 2012	2,8%
Το 2013	6,1%
Μετά το 2014	21,9%
Αργότερα	68,3%

Ερώτηση 15

Ποιο εκτιμάτε ότι θα πρέπει να είναι το νέο οικονομικό μοντέλο ανάπτυξης της χώρας;
(μέχρι 2 επιλογές)

	Ποσοστό
Επενδύσεις στην έρευνα και την τεχνολογία	7,8%
Επενδύσεις στη βιομηχανία, την μεταποίηση και το εμπόριο	42,6%
Επενδύσεις στη τουριστική βιομηχανία	30,7%
Επενδύσεις στον αγροτικό/κτηνοτροφικό τομέα	14,9%
Στήριξη των Μικρομεσαίων επιχειρήσεων	58,2%
Προσέλκυση ξένων επενδύσεων	12,3%

Ταυτότητα της Έρευνας

Εταιρεία	Interview
Ανάθεση	Βιοτεχνικό Επιμελητήριο Θεσσαλονίκης
Σκοπός	Καταγραφή των απόψεων των Μελών του ΒΕΘ σχετικά με την οικονομική κρίση και άλλα επίκαιρα θέματα
Μεθοδολογία	Τηλεφωνική έρευνα με χρήση συστήματος iCATI
Μέγεθος δείγματος	700 επιχειρήσεις, μέλη του ΒΕΘ
Σταθμίσεις	Σύμφωνα με το πλήθος των επιχειρήσεων ανά κατηγορία επαγγέλματος
Ημερομηνία Διεξαγωγής	19/11/2010 και 23/11/2010
Προσωπικό	Για την έρευνα εργάστηκαν 10 ερευνητές και 2 επόπτες
Αρ. Μητρώου Ε.Σ.Ρ.	7(επτά)

Η **INTERVIEW** εφαρμόζει τον κώδικα δεοντολογίας της **ICC/ESOMAR** για την διεξαγωγή και δημοσίευση των αποτελεσμάτων έρευνας της κοινής γνώμης και είναι μέλος της **WAPOR**.