

## Παρουσίαση Έρευνας



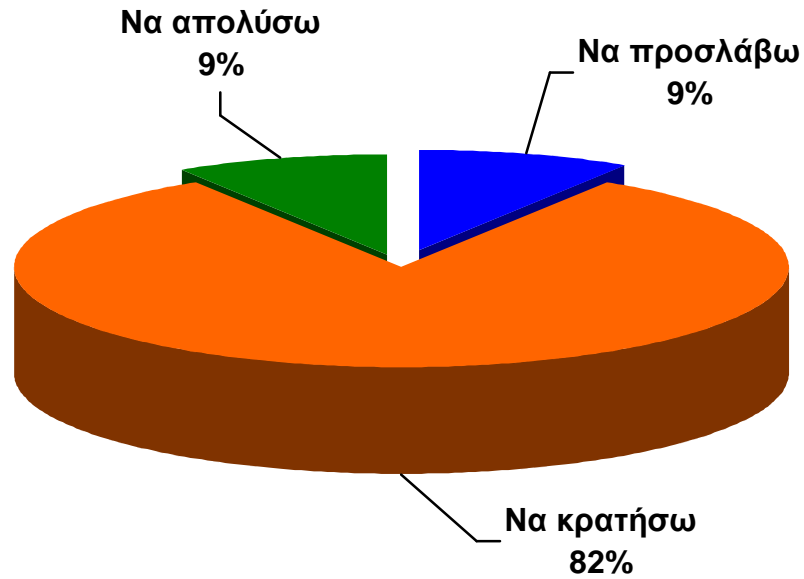
Ιούνιος 2015

## 1. Μέρος

### *Μέλη ΒΕΘ*

## Ερώτηση 1

Για το επόμενο εξάμηνο σκέφτεστε να :



Δείκτης Αυτοαπασχόλησης

~ 60%

## Ερώτηση 2

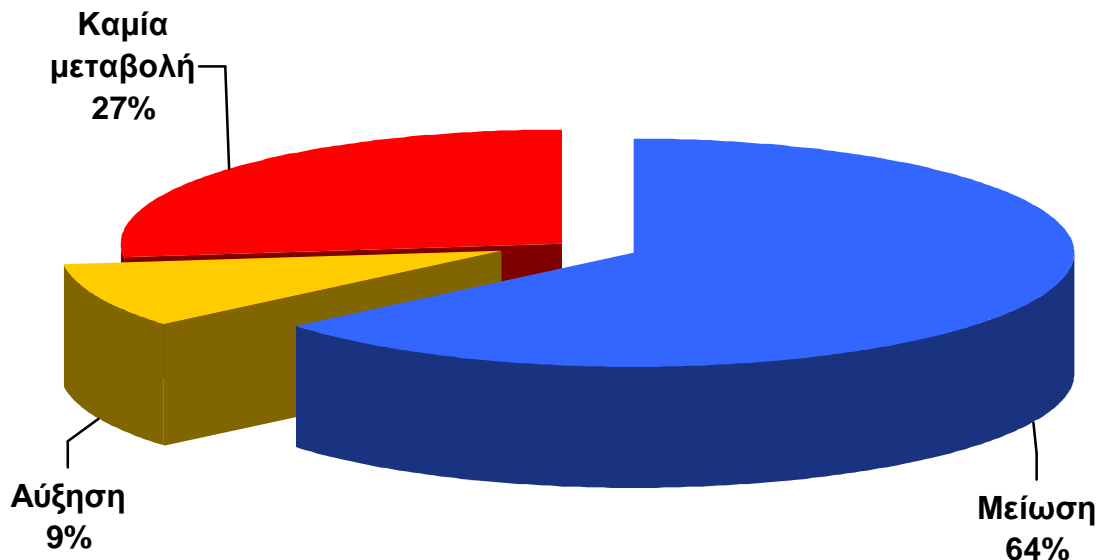
Πόσα άτομα απολύθηκαν από την επιχείρησή σας από την αρχή του έτους;

**Μέσος Όρος απολύσεων : 2,19 εργαζόμενοι ανά επιχείρηση**

**(20% των επιχειρήσεων που απασχολούν προσωπικό έχει προβεί σε απολύσεις)**

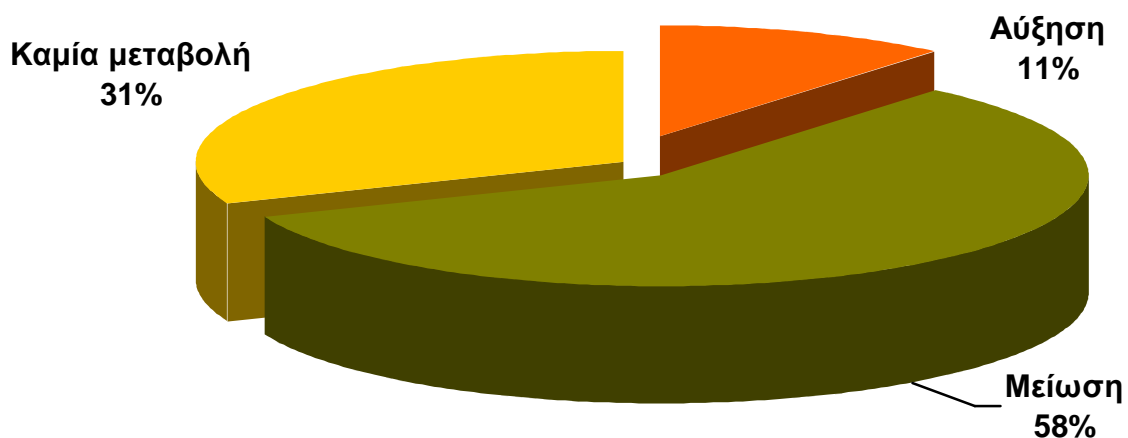
## Ερώτηση 3

Ο τζίρος σας κατά το 1<sup>ο</sup> εξάμηνο του τρέχοντος έτους κατέγραψε:



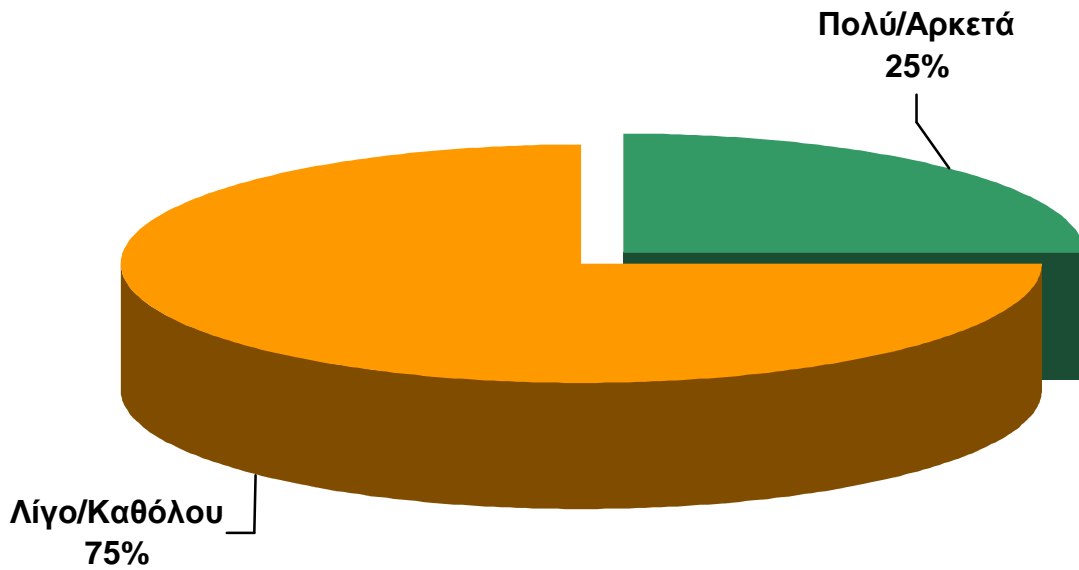
## Ερώτηση 4

Τι εκτιμάτε για τον τζίρο της επιχείρησής σας για το επόμενο εξάμηνο;



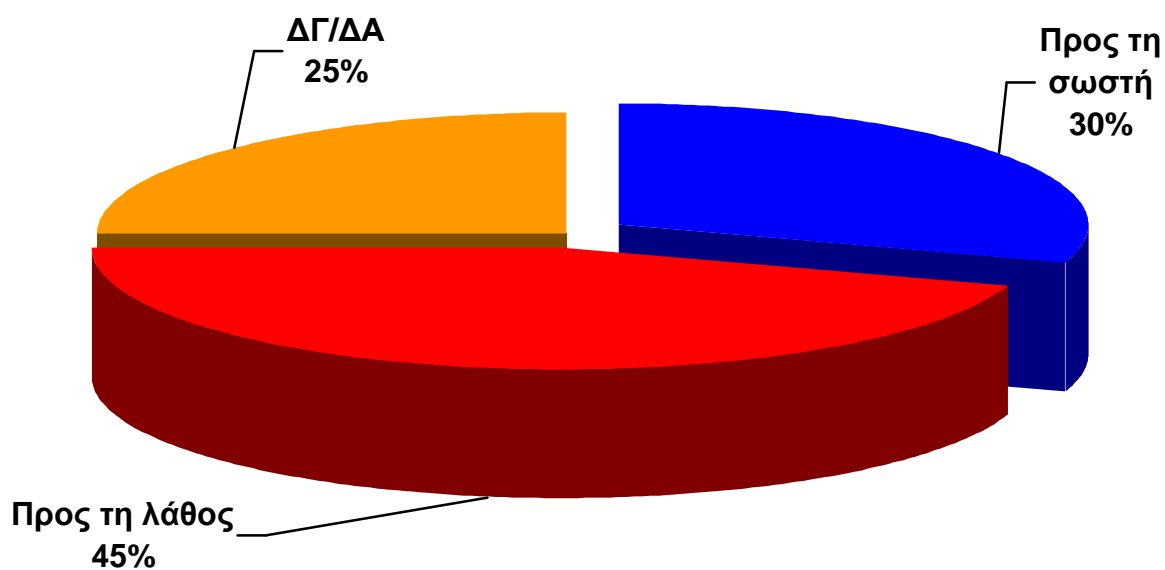
## Ερώτηση 5

Πόσο αισιόδοξος είστε για το μέλλον της επιχείρησής σας;



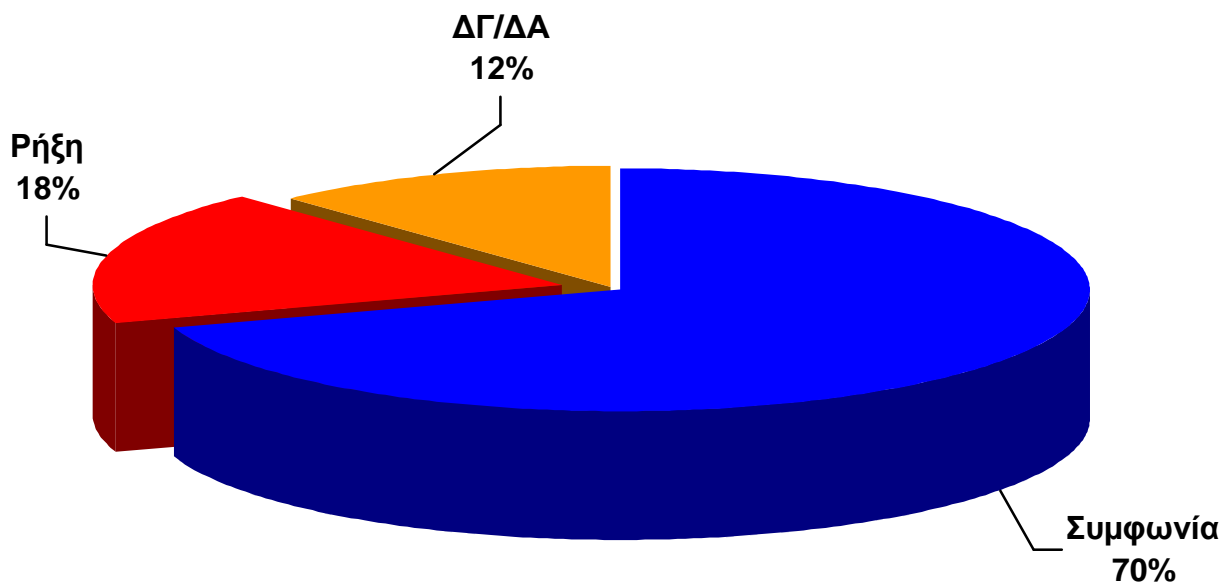
## Ερώτηση 6

Κατά την άποψη σας, η διαπραγμάτευση που κάνει η κυβέρνηση είναι προς τη σωστή ή τη λάθος κατεύθυνση;



## Ερώτηση 7

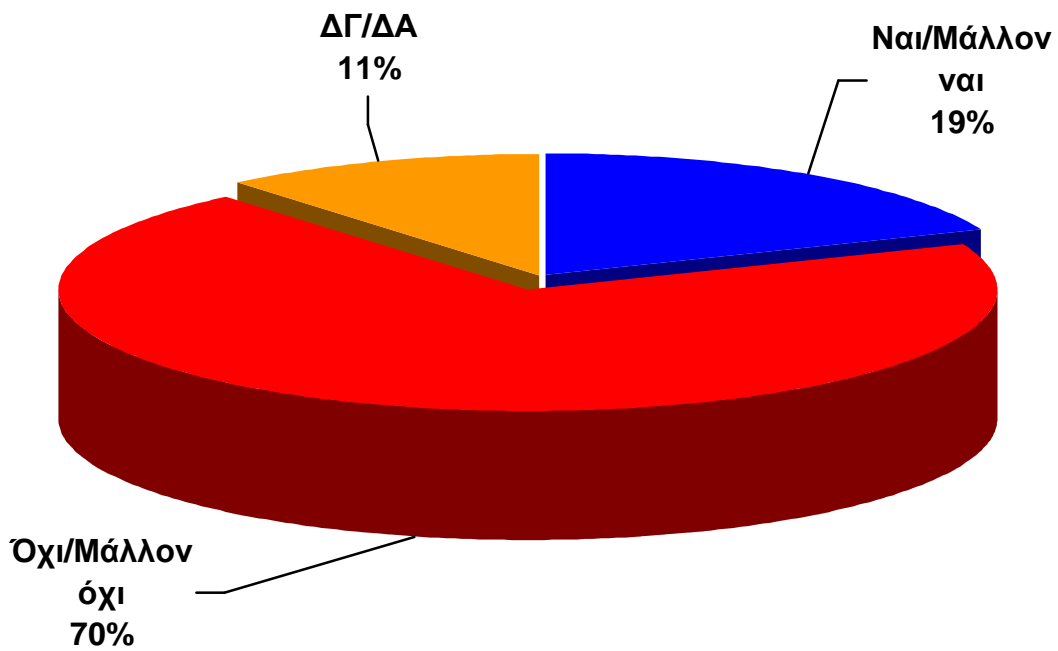
Η κυβέρνηση πρέπει να έρθει σε συμφωνία με τους εταίρους ή να προχωρήσει σε ρήξη;





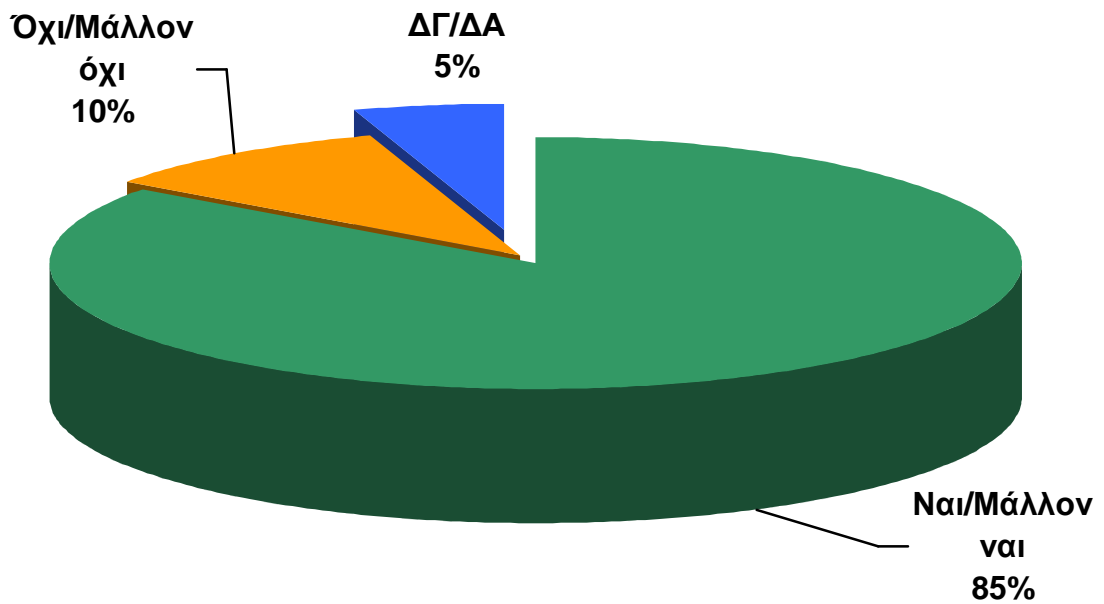
## Ερώτηση 8

Σε περίπτωση παραβίασης των «κόκκινων» γραμμών της Κυβέρνησης, θεωρείτε ότι πρέπει να πάμε σε πρόωρες εκλογές;



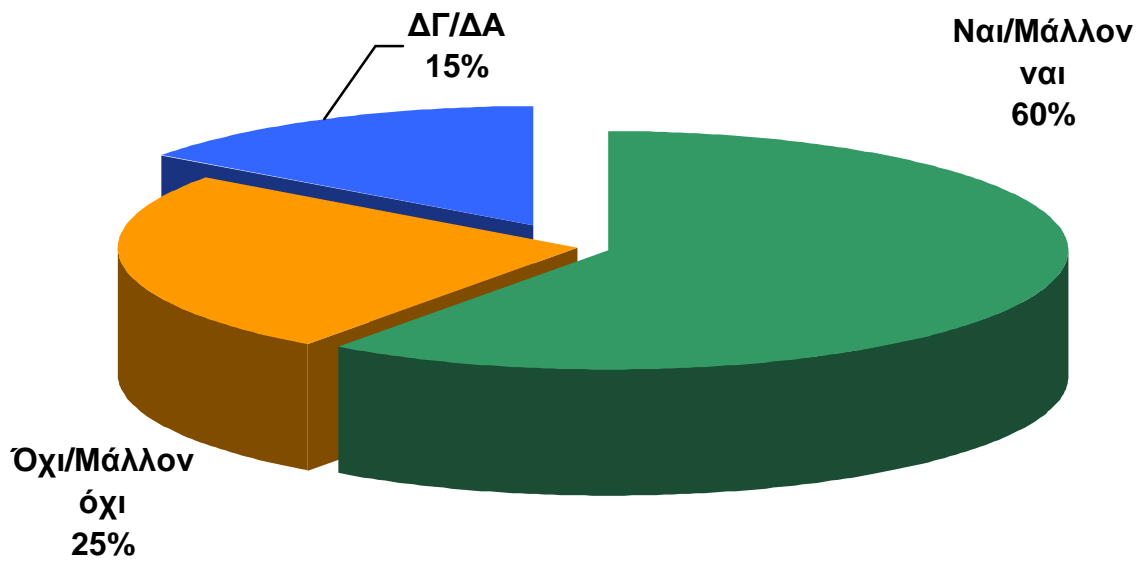
## Ερώτηση 9

Πιστεύετε ότι η χώρα μας πρέπει να παραμείνει πάση θυσία στην ζώνη του Ευρώ;



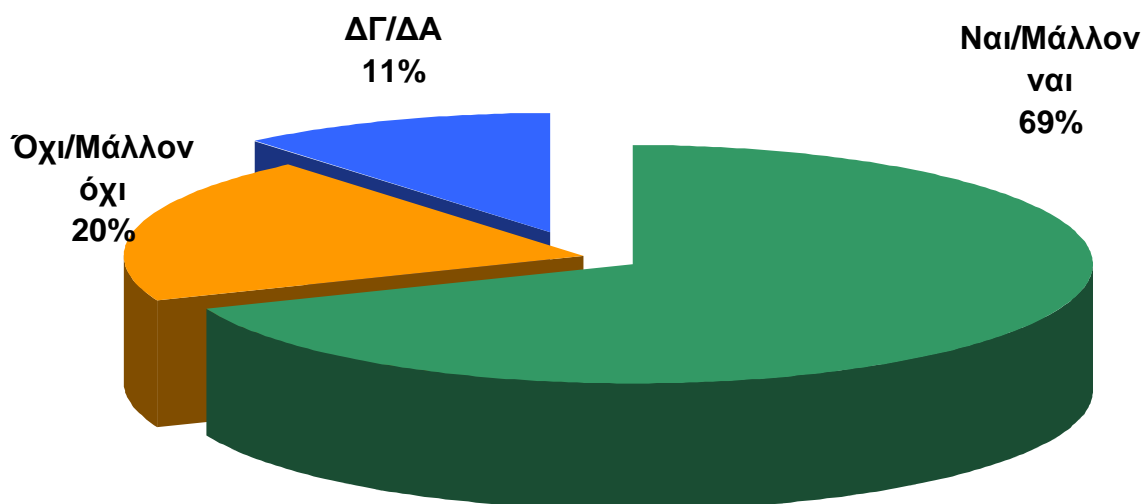
## Ερώτηση 10

Θεωρείτε πως πρέπει να πληρωθεί το χρέος προς τους δανειστές;



## Ερώτηση 11

Πιστεύετε ότι η ρύθμιση των ληξιπρόθεσμων οφειλών προς το Δημόσιο (και τα ασφαλιστικά ταμεία) σε 100 δόσεις θα εξυπηρετήσει;

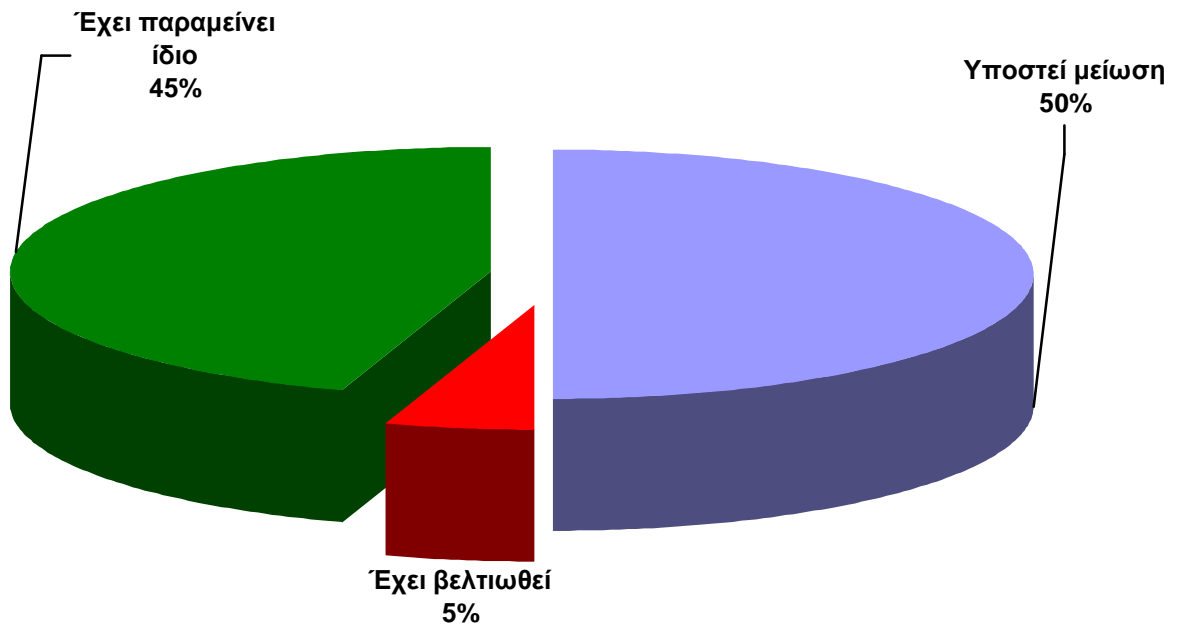


## 2. Μέρος

### Καταναλωτές

## Ερώτηση 1

Κατά το 1<sup>ο</sup> εξάμηνο του έτους έναντι του αντίστοιχου περσινού διαστήματος το οικογενειακό σας εισόδημα έχει :



## Ερώτηση 2

Πόσο τοις % υπολογίζετε την μείωση αυτή του εισοδήματος σας;

Μέσος Όρος μείωσης εισοδήματος :

25%

### Ερώτηση 3

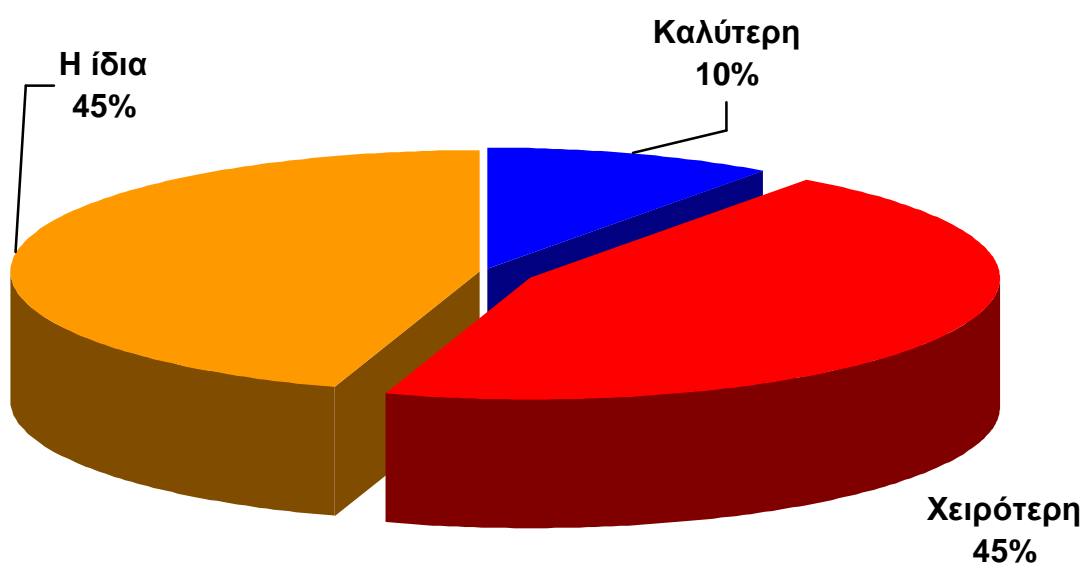
Στην οικογένεια σας υπάρχουν άνεργα μέλη και αν ναι πόσα;

Οικογένειες με άνεργα μέλη : 65%  
Οικογένειες χωρίς άνεργα μέλη : 35%  
Μέσος όρος ανέργων ανά οικογένεια με άνεργα μέλη : 1,55

| Οικογένειες με :           | Ποσοστό |
|----------------------------|---------|
| Έναν άνεργο                | 55%     |
| Δυο ανέργους               | 37%     |
| Τρεις ανέργους             | 6%      |
| Τέσσερεις ανέργους και άνω | 2%      |

## Ερώτηση 4

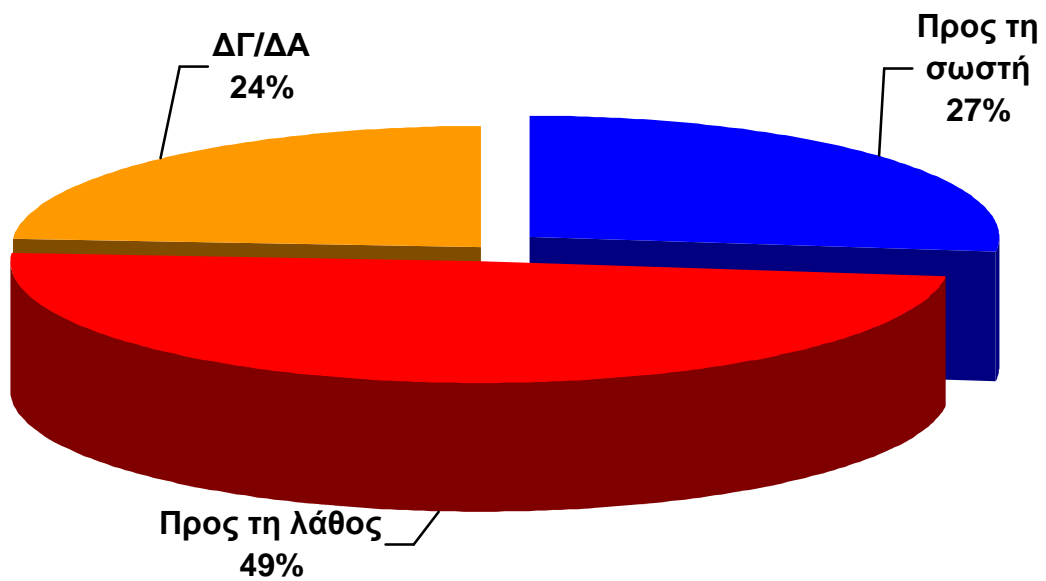
Για το επόμενο εξάμηνο, η κατάσταση του δικού σας νοικοκυριού περιμένετε να γίνει :





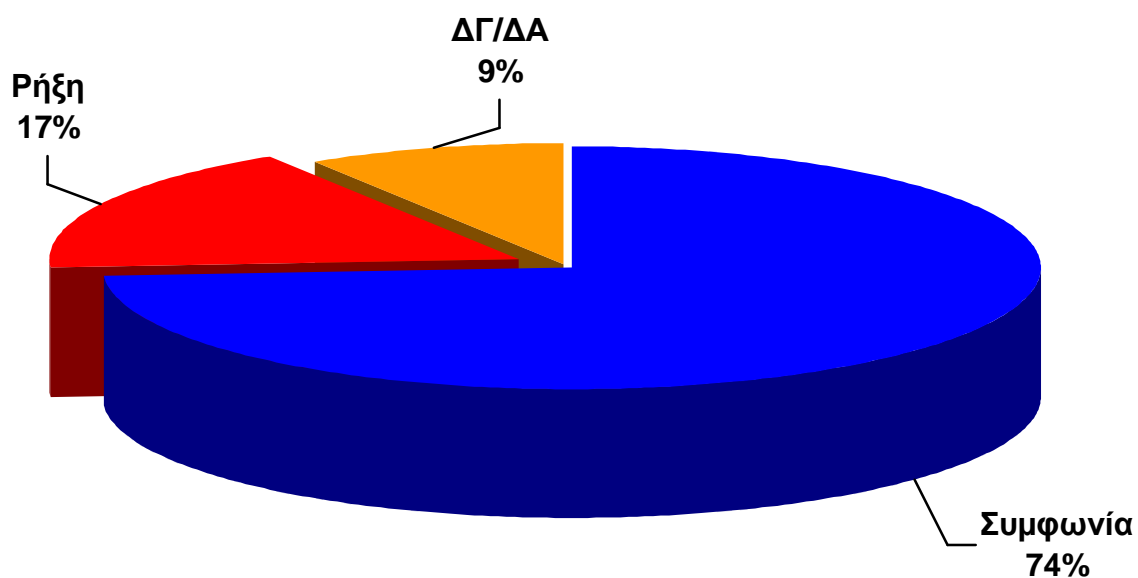
## Ερώτηση 5

Κατά την άποψη σας, η διαπραγμάτευση που κάνει η κυβέρνηση είναι προς τη σωστή ή τη λάθος κατεύθυνση;



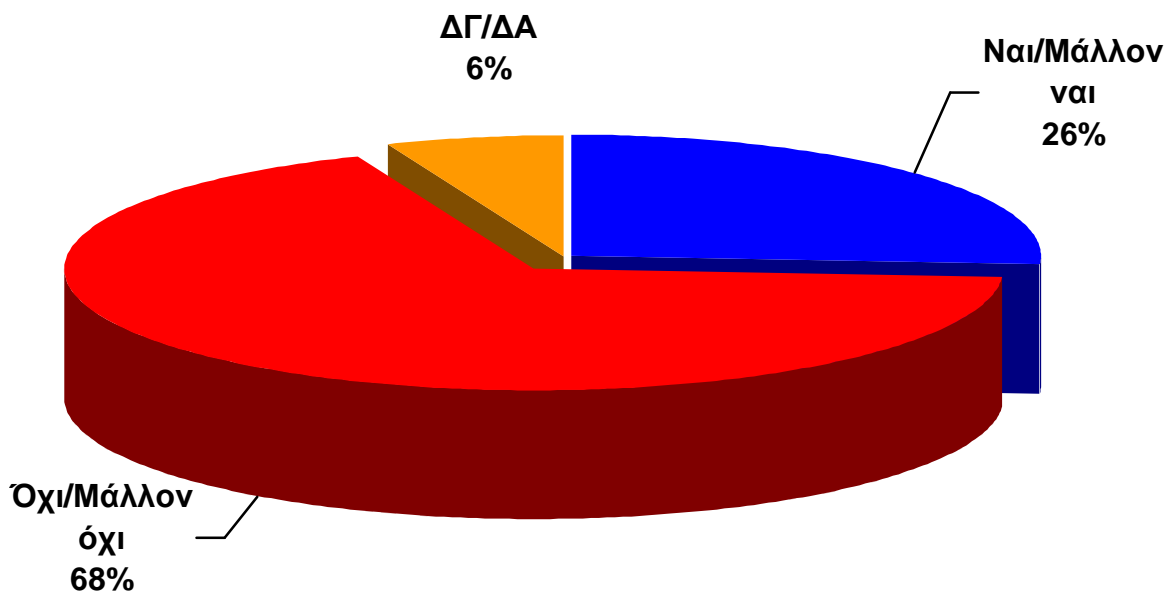
## Ερώτηση 6

Η κυβέρνηση πρέπει να έρθει σε συμφωνία με τους εταίρους ή να προχωρήσει σε ρήξη;



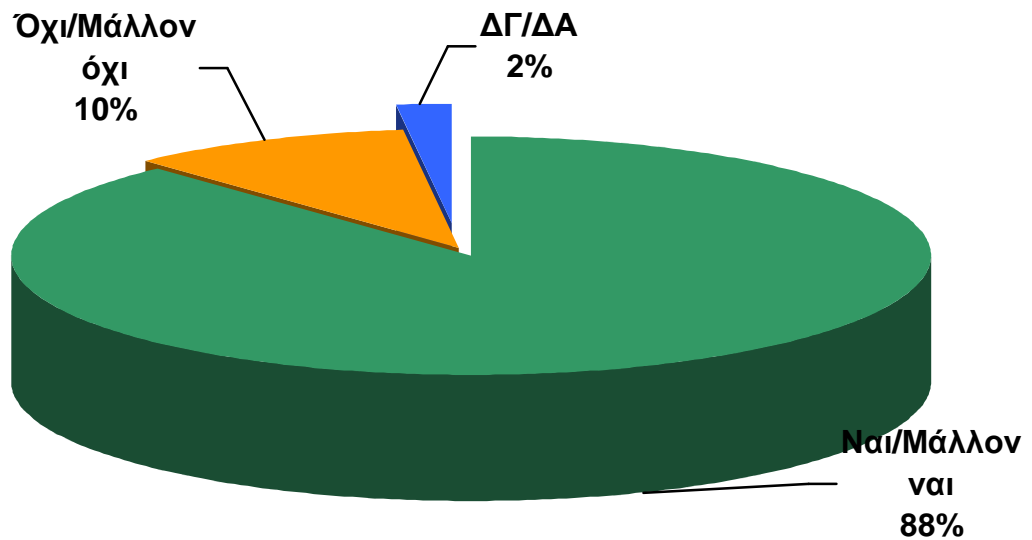
## Ερώτηση 7

Σε περίπτωση παραβίασης των «κόκκινων» γραμμών της Κυβέρνησης, θεωρείτε ότι πρέπει να πάμε σε πρόωρες εκλογές;



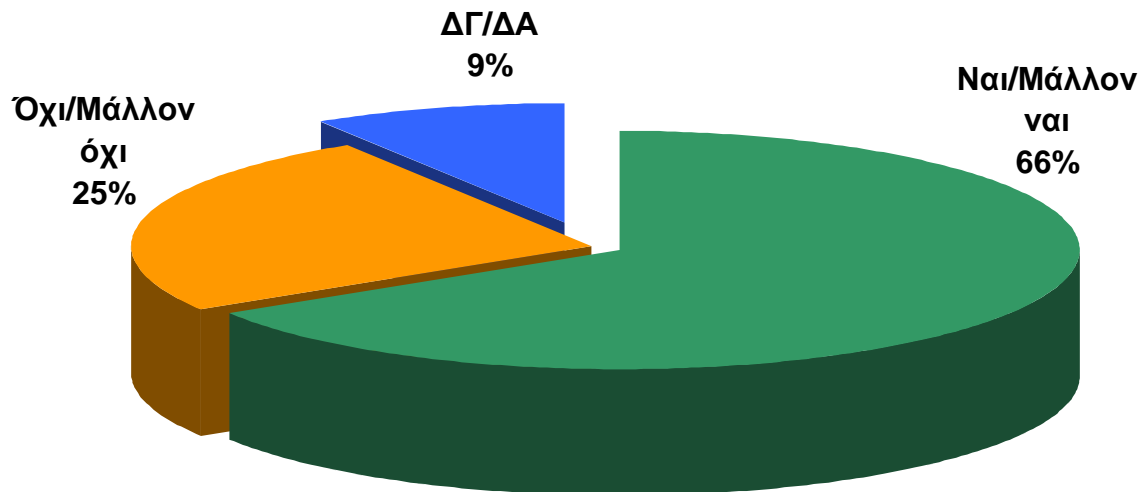
## Ερώτηση 8

Πιστεύετε ότι η χώρα μας πρέπει να παραμείνει πάση θυσία στην ζώνη του Ευρώ;



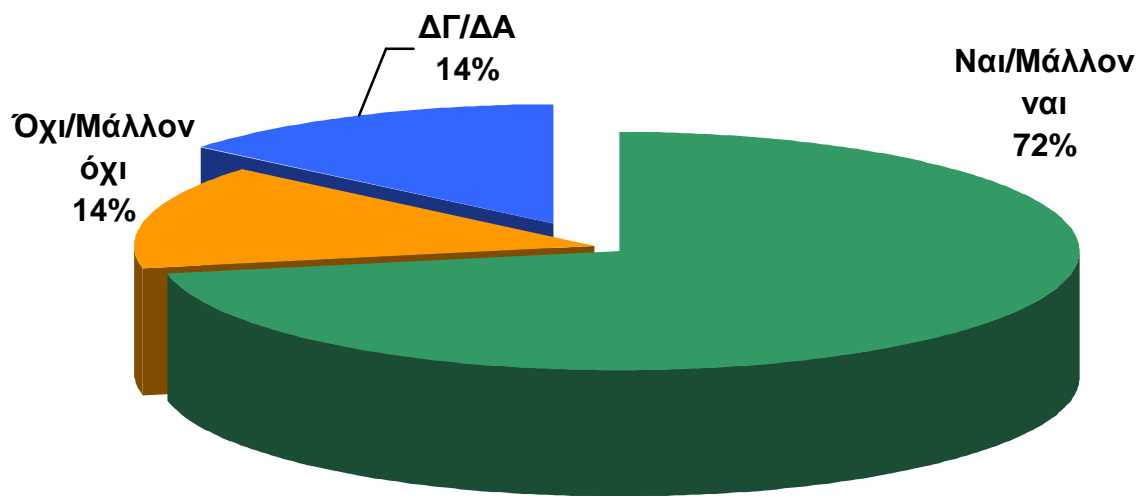
## Ερώτηση 9

Θεωρείτε πως πρέπει να πληρωθεί το χρέος προς τους δανειστές;



## Ερώτηση 10

Πιστεύετε ότι η ρύθμιση των ληξιπρόθεσμων οφειλών προς το Δημόσιο (και τα ασφαλιστικά ταμεία) σε 100 δόσεις θα εξυπηρετήσει;



## Ταυτότητα της Έρευνας

|                       |  |
|-----------------------|--|
| <b>Εταιρεία</b>       | <b>Interview</b>   |
| Ανάθεση               | Βιοτεχνικό Επιμελητήριο Θεσσαλονίκης   |
| Σκοπός                | <b>Οικονομική συγκυρία και οι επιπτώσεις της σε ΜμΕ και καταναλωτές της Θεσσαλονίκης</b> |
| Μεθοδολογία           | Τηλεφωνική έρευνα με χρήση συστήματος iCATI  |
| Μέγεθος δείγματος     | 505 επιχειρήσεις, μέλη του ΒΕΘ<br>302 καταναλωτές, πολεοδομικού Θεσσαλονίκης             |
| Ημερομηνία Διεξαγωγής | 10/6/2015 έως 12/6/2015  |
| Αρ. Μητρώου Ε.Σ.Ρ.    | 7(επτά)  |

Η **INTERVIEW** εφαρμόζει τον κώδικα δεοντολογίας της **ICC/ESOMAR** για την διεξαγωγή και δημοσίευση των αποτελεσμάτων έρευνας της κοινής γνώμης και είναι μέλος της **WAPOR**.