

Παρουσίαση Έρευνας



**«Οικονομική συγκυρία και οι επιπτώσεις της
σε ΜμΕ και καταναλωτές της Θεσσαλονίκης»**

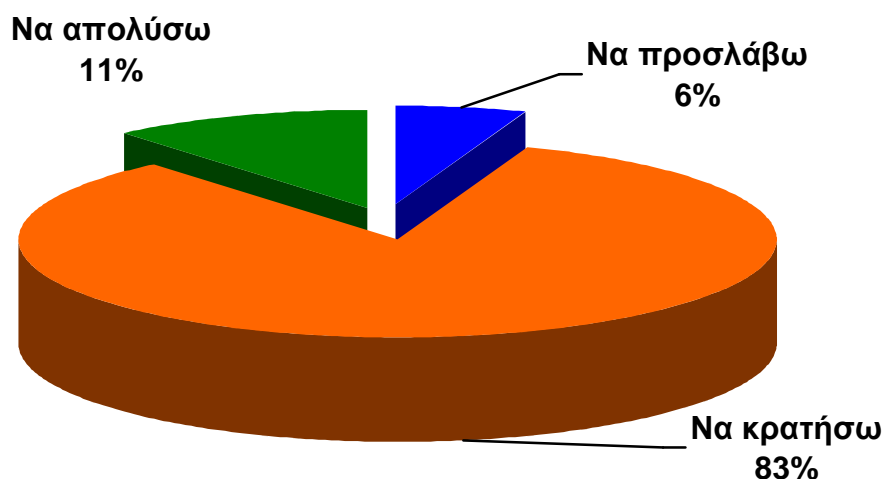
Μάιος 2013

1. Μέρος

Μέλη ΒΕΘ

Ερώτηση 1

Για το επόμενο εξάμηνο σκέφτεστε :



| Ερευνα | Δείκτης Αυτοαπασχόλησης |
|-----------------|-------------------------|
| Μάιος 2009 | 44% |
| Νοέμβριος 2009 | 47% |
| Δεκέμβριος 2012 | 60% |
| Μάιος 2013 | 57% |

| | Δεκέμβριος 2012 | Μάιος 2013 |
|-------------|-----------------|------------|
| Να προσλάβω | 5,0% | 6,0% |
| Να κρατήσω | 70,0% | 83,0% |
| Να απολύσω | 25,0% | 11,0% |

| | Κατηγορία Επιχείρησης | |
|----------------------|-----------------------|-------------------|
| | Μεταποιητική | Παροχής Υπηρεσιών |
| Προσλάβω | 4,7% | 8,3% |
| Κρατήσω αυτό που έχω | 83,5% | 83,3% |
| Απολύσω | 11,8% | 8,4% |

Ερώτηση 2

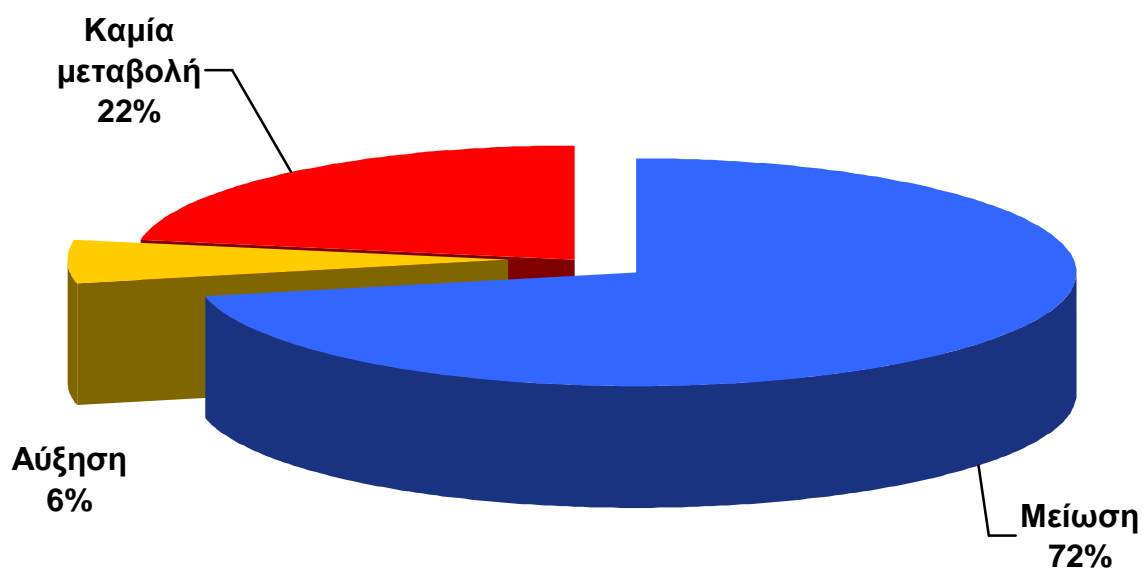
Πόσα άτομα απολύθηκαν από την επιχείρησή σας το εξάμηνο που διανύουμε;

| Δεκέμβριος 2012 |
|--|
| Μέσος Όρος απολύσεων : 1,45 εργαζόμενοι ανά επιχείρηση |
| Στην Μεταποίηση : 1,58 εργαζόμενοι ανά επιχείρηση |
| Στην Παροχή Υπηρεσιών : 1,33 ανά επιχείρηση |

| Μάιος 2013 |
|--|
| Μέσος Όρος απολύσεων : 2,02 εργαζόμενοι ανά επιχείρηση |
| Στην Μεταποίηση : 2,03 εργαζόμενοι ανά επιχείρηση |
| Στην Παροχή Υπηρεσιών : 2,00 ανά επιχείρηση |

Ερώτηση 3

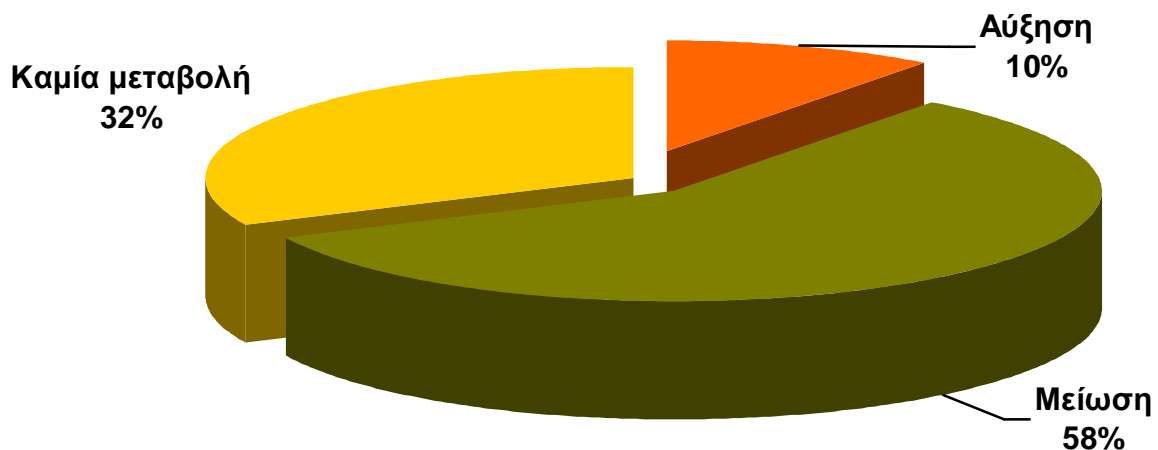
Από την αρχή του έτους ο τζίρος σας κατέγραψε:



| | Δεκέμβριος 2012 | Μάιος 2013 |
|----------------|-----------------|------------|
| Αύξηση | 2,0% | 6,0% |
| Μείωση | 86,0% | 72,0% |
| Καμία μεταβολή | 12,0% | 22,0% |

Ερώτηση 4

Τι εκτιμάτε για τον τζίρο της επιχείρησής σας για το επόμενο εξάμηνο;

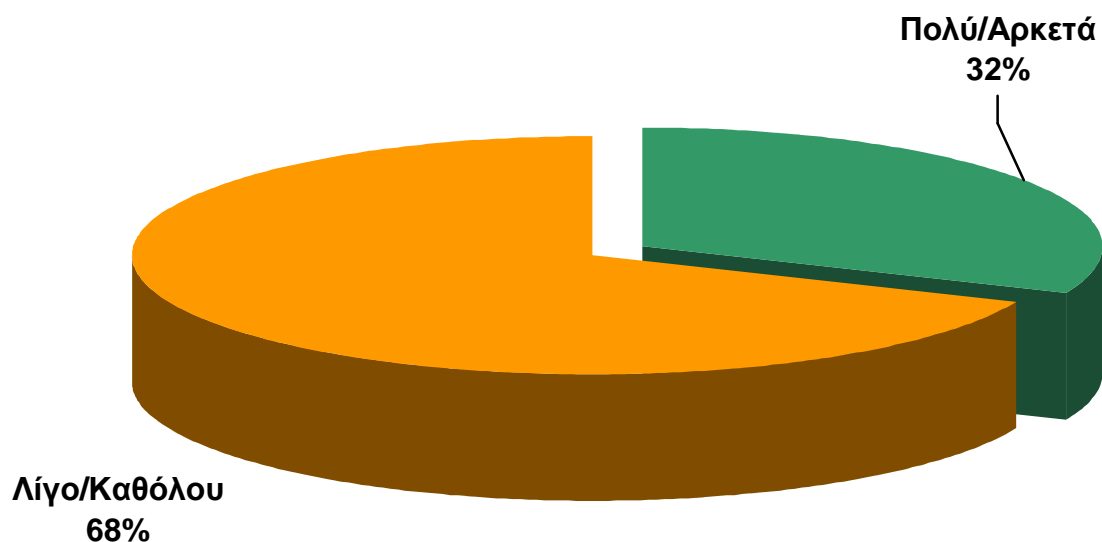


| | Δεκέμβριος 2012 | Μάιος 2013 |
|----------------|-----------------|------------|
| Αύξηση | 8,0% | 10,0% |
| Μείωση | 70,0% | 58,0% |
| Καμία μεταβολή | 22,0% | 32,0% |

| | Κατηγορία Επιχείρησης | |
|----------------|-----------------------|-------------------|
| | Μεταποιητική | Παροχής Υπηρεσιών |
| Αύξηση | 11,4% | 8,3% |
| Μείωση | 55,1% | 63,1% |
| Καμία μεταβολή | 33,5% | 28,6% |

Ερώτηση 5

Πόσο αισιόδοξος είστε για το μέλλον της επιχείρησής σας;



| | Δεκέμβριος 2012 | Μάιος 2013 |
|--------------|-----------------|------------|
| Πολύ/Αρκετά | 29,0% | 32,0% |
| Λίγο/Καθόλου | 71,0% | 68,0% |

| | Κατηγορία Επιχείρησης | |
|--------------|-----------------------|-------------------|
| | Μεταποιητική | Παροχής Υπηρεσιών |
| Πολύ/Αρκετά | 32,3% | 29,8% |
| Λίγο/Καθόλου | 67,7% | 70,2% |

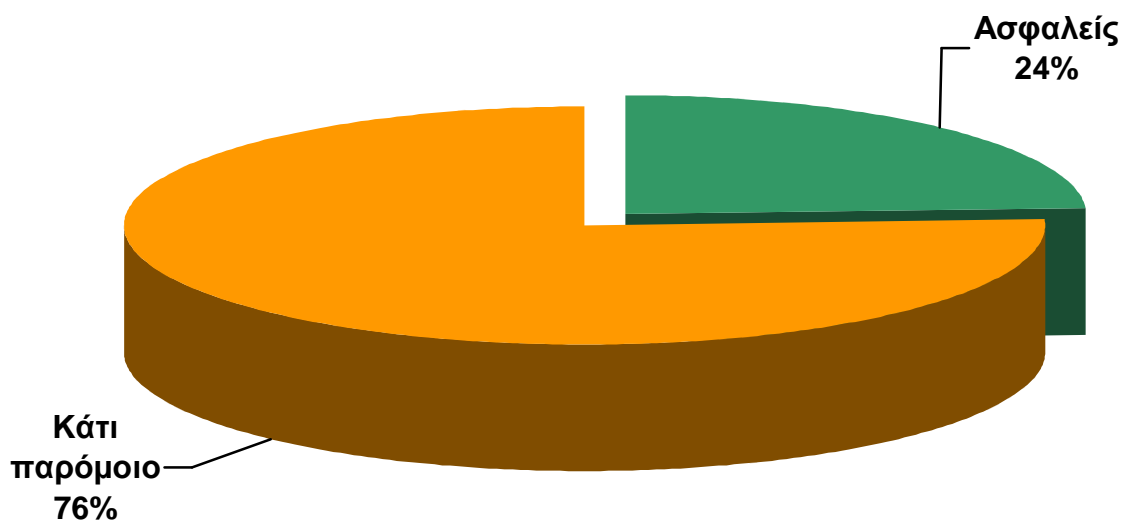
Ερώτηση 6

Από την αρχή του έτους, έχετε προχωρήσει σε μειώσεις τιμών στα προϊόντα σας; Εάν ναι σε τι ποσοστό;

| | |
|--------------------------|-------|
| Μειώσεις τιμών έκανε το: | 76% |
| Καμία μείωση το : | 24% |
| Μέση μείωση τιμών: | 25,5% |

Ερώτηση 7

Κατά την άποψη σας, οι καταθέσεις στην χώρα μας είναι ασφαλείς ή θα μπορούσε να συμβεί κάτι παρόμοιο με το κούρεμα που έγινε στην Κύπρο;



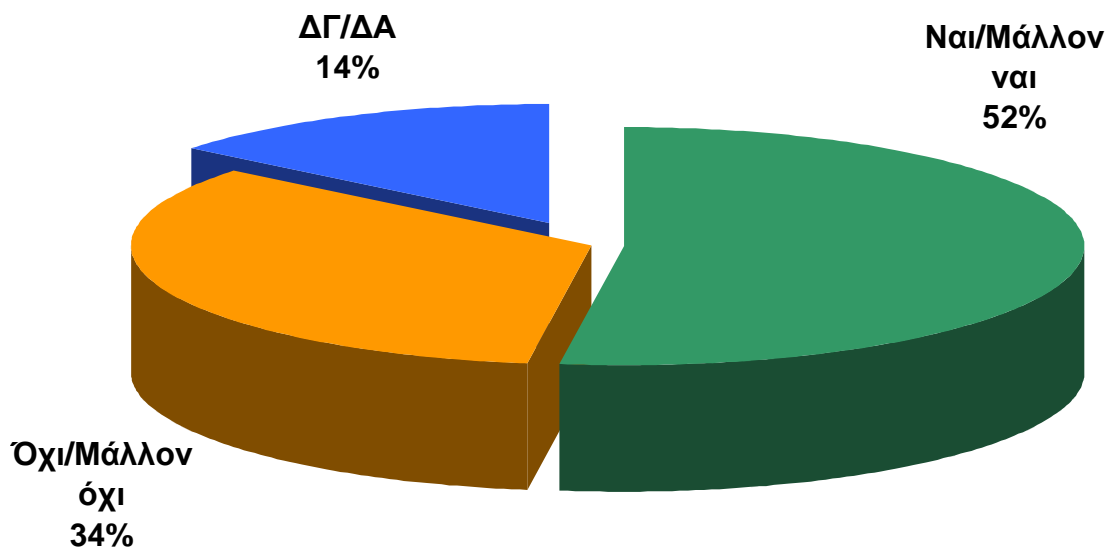
Ερώτηση 8

Πιστεύετε ότι η ρύθμιση των ληξιπρόθεσμων οφειλών προς το Δημόσιο (και τα ασφαλιστικά ταμεία) σε 48 δόσεις θα εξυπηρετήσει;



Ερώτηση 9

Πιστεύετε ότι η χώρα μας πρέπει να παραμείνει πάση θυσία στην ζώνη του ευρώ;



Ερώτηση 10

Η κυβέρνηση θα πρέπει να προχωρήσει :

| | Ιούνιος 2012 | Δεκέμβριος 2012 | Μάιος 2013 |
|---|-----------------|--------------------|---------------|
| Σε απολύσεις δημοσίων υπαλλήλων | 50,5% | 61,2% | 63,7% |
| Σε προσλήψεις δημοσίων υπαλλήλων | 3,2% | 0,9% | 0,8% |
| Να διατηρήσει αυτούς που έχει | 46,3% | 37,9% | 35,5% |

Ερώτηση 11

Κατά την άποψη σας, στο θέμα των επίορκων δημόσιων υπαλλήλων, η κυβέρνηση :

| | Ποσοστό |
|------------------------------------|---------|
| Προχωρά με τους ρυθμούς που πρέπει | 3,1% |
| Πρέπει να προχωρήσει πιο γρήγορα | 86,9% |
| ΔΓ/ΔΑ | 10,0% |

Ερώτηση 12

Τι κατά την άποψη σας ισχύει :

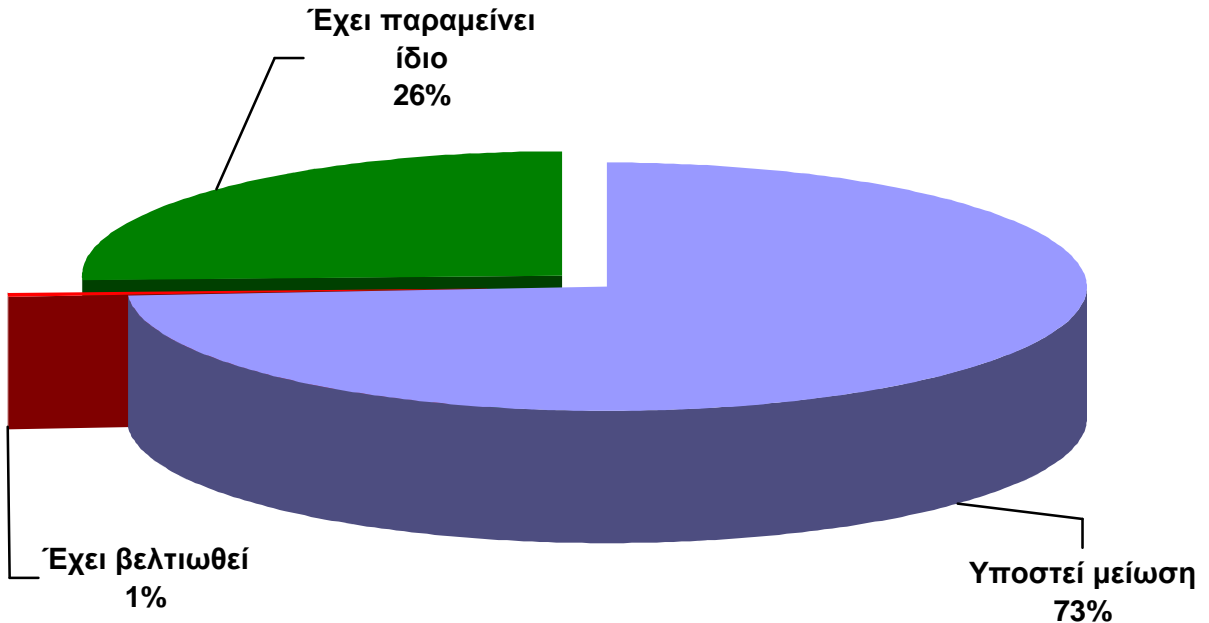
| | Ποσοστό |
|---|---------|
| Αν εφαρμοστούν τα μέτρα δεν θα χρειαστεί να ληφθούν νέα | 19,5% |
| Θα χρειαστεί να ληφθούν νέα μέτρα ούτως ή άλλως | 70,5% |
| ΔΓ/ΔΑ | 10,0% |

2. Μέρος

Καταναλωτές

Ερώτηση 1

Από την αρχή του έτους, το οικογενειακό σας εισόδημα έχει :



Ερώτηση 2

Πόσο τοις % υπολογίζετε την μείωση αυτή του εισοδήματος σας;

Μέσος Ορος μείωσης εισοδήματος :

32%(Ιούνιος 2012)

Μέσος Ορος μείωσης εισοδήματος :

38%(Δεκέμβριος 2012)

Μέσος Ορος μείωσης εισοδήματος :

39%(Μάιος 2013)

Ερώτηση 3

Στην οικογένεια σας υπάρχουν άνεργα μέλη και αν ναι πόσα;

Ιούνιος 2012

Οικογένειες με άνεργα μέλη : 56,1%
Οικογένειες χωρίς άνεργα μέλη : 43,9%
Μέσος όρος ανέργων ανά οικογένεια με άνεργα μέλη :
1,65 άνεργοι ανά οικογένεια

Δεκέμβριος 2012

Οικογένειες με άνεργα μέλη : 60,6%
Οικογένειες χωρίς άνεργα μέλη : 39,4%
Μέσος όρος ανέργων ανά οικογένεια με άνεργα μέλη :
1,2 άνεργοι ανά οικογένεια

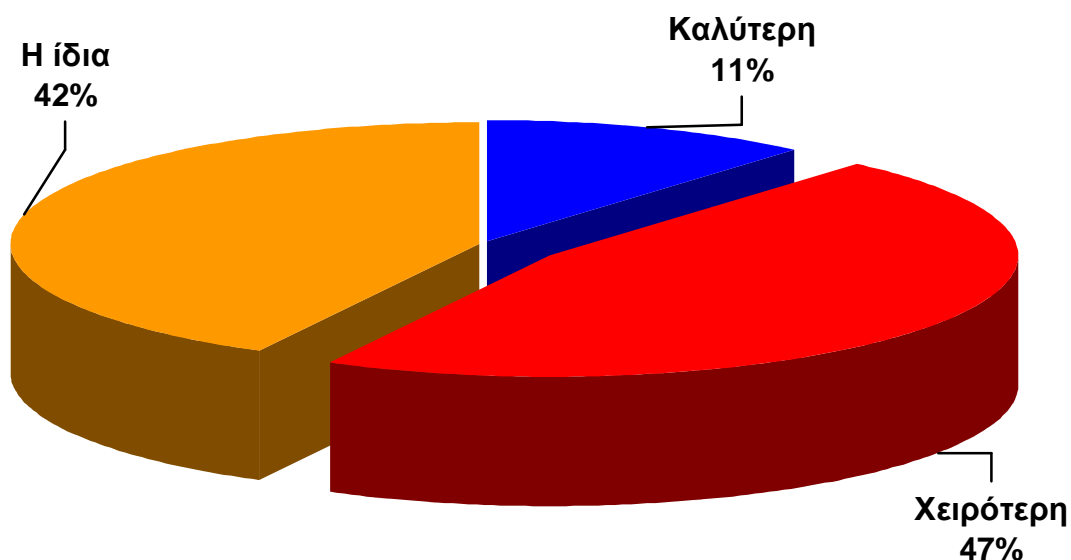
Μάιος 2013

Οικογένειες με άνεργα μέλη : 68,1%
Οικογένειες χωρίς άνεργα μέλη : 31,9%
Μέσος όρος ανέργων ανά οικογένεια με άνεργα μέλη :
1,8 άνεργοι ανά οικογένεια

| Οικογένειες με : | Ποσοστό |
|----------------------|-------------|
| Εναν άνεργο | 52,7% |
| Δυο ανέργους | 33,0% |
| Τρεις ανέργους | 7,7% |
| Τέσσερεις ανέργους | 2,2% |
| Πέντε και άνω | 4,4% |

Ερώτηση 4

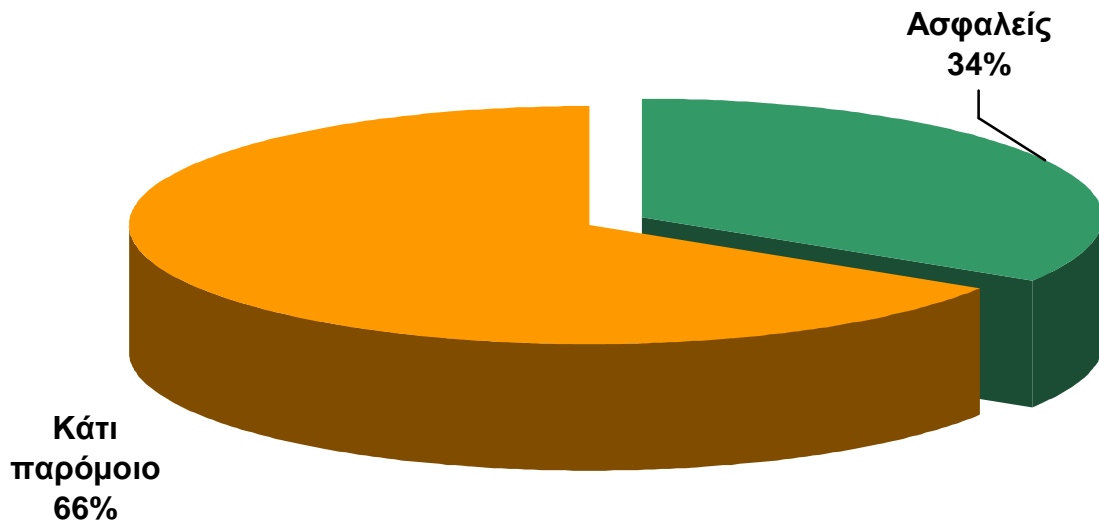
Για το επόμενο εξάμηνο, η κατάσταση του δικού σας νοικοκυριού περιμένετε να γίνει :



| | Δεκέμβριος 2012 | Μάιος 2013 |
|-----------------------------|--------------------|---------------|
| Καλύτερη | 4,0% | 11,0% |
| Χειρότερη | 68,0% | 47,0% |
| Να παραμείνει η ίδια | 28,0% | 42,0% |

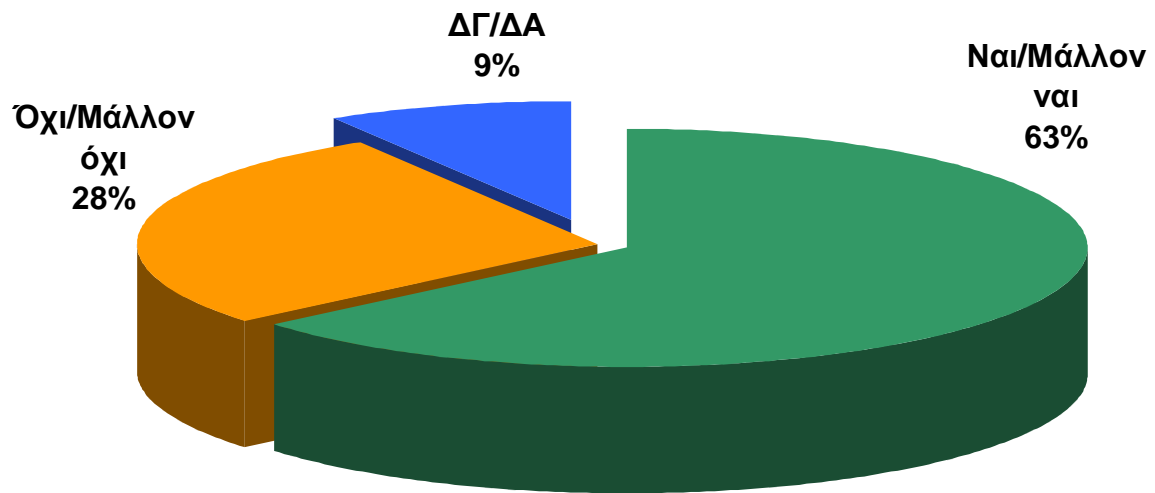
Ερώτηση 5

Κατά την άποψη σας, οι καταθέσεις στην χώρα μας είναι ασφαλείς ή θα μπορούσε να συμβεί κάτι παρόμοιο με το κούρεμα που έγινε στην Κύπρο;



Ερώτηση 6

Πιστεύετε ότι η χώρα μας πρέπει να παραμείνει πάση θυσία στην ζώνη του ευρώ;



Ερώτηση 7

Τι κατά την άποψη σας ισχύει :

| | Μέλη ΒΕΘ | Καταναλωτές |
|---|----------|-------------|
| Αν εφαρμοστούν τα μέτρα δεν θα χρειαστεί να ληφθούν νέα | 19,5% | 21,5% |
| Θα χρειαστεί να ληφθούν νέα μέτρα ούτως ή άλλως | 70,5% | 66,4% |
| ΔΓ/ΔΑ | 10,0% | 12,1% |

Ερώτηση 8

Πιστεύετε ότι η ρύθμιση των ληξιπρόθεσμων οφειλών προς το Δημόσιο (και τα ασφαλιστικά ταμεία) σε 48 δόσεις θα εξυπηρετήσει;



Ερώτηση 9

Εκτιμάτε ότι το οριζόντιο κούρεμα, κατά 15% στο χαράτσι ακινήτων, θα αποτελέσει ανάσα για τους ιδιοκτήτες;



Ερώτηση 10

Η κυβέρνηση θα πρέπει να προχωρήσει :

| Ιούνιος 2012 | | | | |
|-------------------------------|-----------|----------|----------|-------------|
| | | Δημοσίων | Μέλη ΒΕΘ | Καταναλωτές |
| Σε απολύσεις | Υπαλλήλων | | 50,5% | 42,3% |
| Σε προσλήψεις | Υπαλλήλων | Δημοσίων | 3,2% | 4,9% |
| Να διατηρήσει αυτούς που έχει | | | 46,3% | 52,8% |

| Δεκέμβριος 2012 | | | | |
|-------------------------------|-----------|----------|----------|-------------|
| | | Δημοσίων | Μέλη ΒΕΘ | Καταναλωτές |
| Σε απολύσεις | Υπαλλήλων | | 61,2% | 49% |
| Σε προσλήψεις | Υπαλλήλων | Δημοσίων | 0,9% | 6,5% |
| Να διατηρήσει αυτούς που έχει | | | 37,9% | 44,5% |

| Μάιος 2013 | | | | |
|-------------------------------|-----------|----------|----------|-------------|
| | | Δημοσίων | Μέλη ΒΕΘ | Καταναλωτές |
| Σε απολύσεις | Υπαλλήλων | | 63,7% | 53,0% |
| Σε προσλήψεις | Υπαλλήλων | Δημοσίων | 0,8% | 6,7% |
| Να διατηρήσει αυτούς που έχει | | | 35,5% | 40,3% |

Ερώτηση 11

Κατά την άποψη σας, στο θέμα των επίορκων δημόσιων υπαλλήλων, η κυβέρνηση :

| | Μέλη ΒΕΘ | Καταναλωτές |
|------------------------------------|----------|-------------|
| Προχωρά με τους ρυθμούς που πρέπει | 3,1% | 1,3% |
| Πρέπει να προχωρήσει πιο γρήγορα | 86,9% | 94,0% |
| ΔΓ/ΔΑ | 10,0% | 4,7% |

Ταυτότητα της Έρευνας

| | |
|-----------------------|--|
| Εταιρεία | Interview |
| Ανάθεση | Βιοτεχνικό Επιμελητήριο Θεσσαλονίκης |
| Σκοπός | Οικονομική συγκυρία και οι επιπτώσεις της σε ΜμΕ και καταναλωτές της Θεσσαλονίκης |
| Μεθοδολογία | Τηλεφωνική έρευνα με χρήση συστήματος iCATI |
| Μέγεθος δείγματος | 405 επιχειρήσεις, μέλη του ΒΕΘ 300 καταναλωτές, πολεοδομικού Θεσσαλονίκης |
| Ημερομηνία Διεξαγωγής | 9/5/2013 έως 10/5/2013 |
| Προσωπικό | Για την έρευνα εργάστηκαν 10 ερευνητές και 2 επόπτες |
| Αρ. Μητρώου Ε.Σ.Ρ. | 7(επτά) |

Η INTERVIEW εφαρμόζει τον κώδικα δεοντολογίας της ICC/ESOMAR για την διεξαγωγή και δημοσίευση των αποτελεσμάτων έρευνας της κοινής γνώμης και είναι μέλος της WAPOR.