

## Παρουσίαση Έρευνας



**«Οικονομική συγκυρία και οι επιπτώσεις της  
σε ΜμΕ και καταναλωτές της Θεσσαλονίκης»**

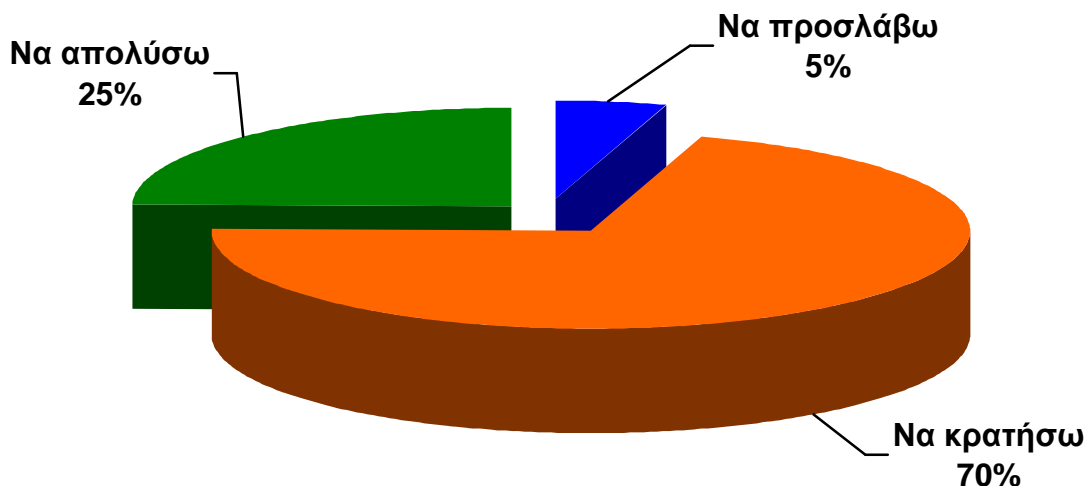
**Δεκέμβριος 2012**

## 1. Μέρος

### *Μέλη ΒΕΘ*

## Ερώτηση 1

Για το επόμενο διάστημα σκέφτεστε να :



Ερευνα	Δείκτης Αυτοαπασχόλησης
Μάιος 2009	44%
Νοέμβριος 2009	47%
Δεκέμβριος 2012	60%

	Κατηγορία Επιχείρησης	
	Μεταποιητική	Παροχής Υπηρεσιών
Προσλάβω	3,0%	10,5%
Κρατήσω αυτό που έχω	68,2%	78,9%
Απολύσω	28,8%	10,5%

## Ερώτηση 2

Πόσα άτομα απολύθηκαν από την επιχείρησή σας το εξάμηνο που διανύουμε;

**Μέσος Όρος απολύσεων : 1,45 εργαζόμενοι ανά επιχείρηση**

**Στην Μεταποίηση : 1,58 εργαζόμενοι ανά επιχείρηση**

**Στην Παροχή Υπηρεσιών : 1,33 ανά επιχείρηση**

## Ερώτηση 3

Μείωση αποδοχών κατά μέσο όρο το εξάμηνο που διανύουμε :

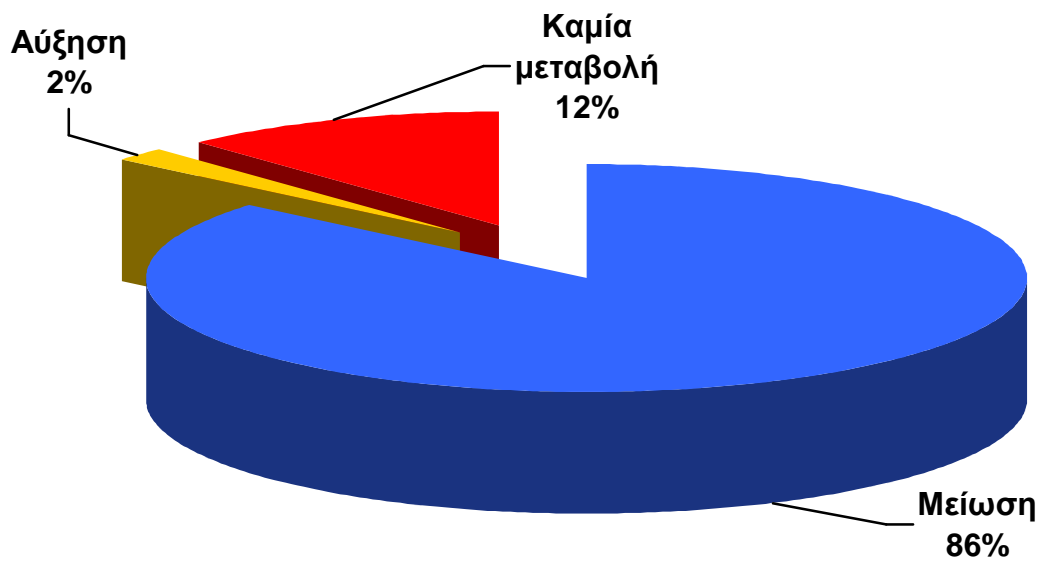
**Μέσος Όρος μείωσης αποδοχών : 14%**

**Στην Μεταποίηση : 14,6%**

**Στην Παροχή Υπηρεσιών : 13,4%**

## Ερώτηση 4

Από την αρχή του έτους ο τζίρος σας κατέγραψε:



## Ερώτηση 5

Πόσο τις % υπολογίζετε τη μείωση του τζίρου σας από την αρχή του έτους;

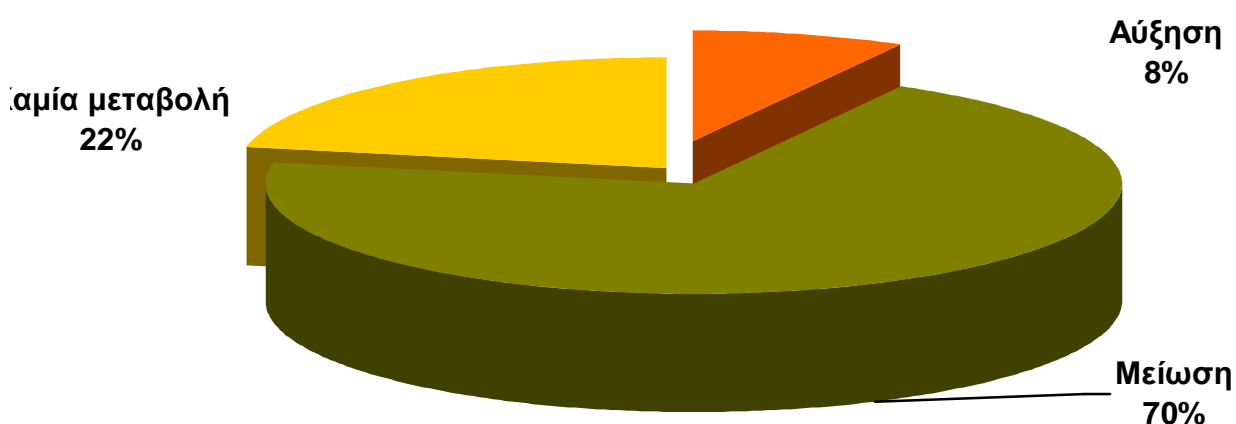
**Μέσος όρος μείωσης τζίρου : 44,6%**

**Μέσος όρος μείωσης τζίρου στη μεταποίηση : 43,9%**

**Μέσος όρος μείωσης τζίρου στη παροχή υπηρεσιών : 45,4%**

## Ερώτηση 6

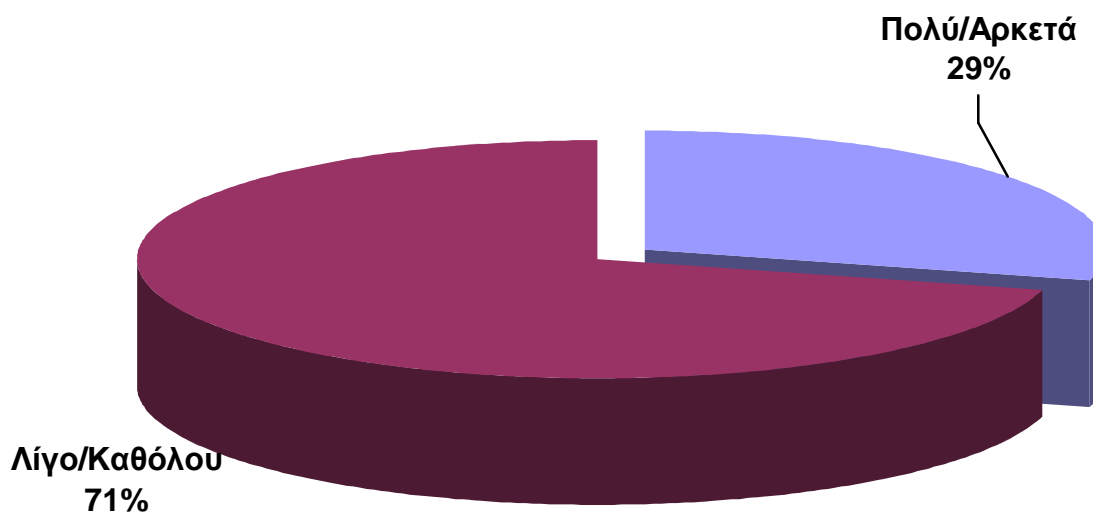
Τι εκτιμάτε για τον τζίρο της επιχείρησής σας για το επόμενο εξάμηνο;



	Κατηγορία Επιχείρησης	
	Μεταποιητική	Παροχής Υπηρεσιών
Αύξηση	9,1%	4,2%
Μείωση	69,9%	69,0%
Καμία μεταβολή	21,0%	26,8%

## Ερώτηση 7

Πόσο αισιόδοξος είστε για το μέλλον της επιχείρησής σας;



	Κατηγορία Επιχείρησης	
	Μεταποιητική	Παροχής Υπηρεσιών
Πολύ/Αρκετά	32,9%	21,7%
Λίγο/Καθόλου	67,1%	78,3%



## Ερώτηση 8 & 9

Σε ποιο ποσό περίπου ανέρχονται οι μηνιαίες δαπάνες σας για την λειτουργία της επιχείρησής; (αγορές πρώτων υλών, μισθοί υπαλλήλων, δάνεια, νοίκι, ασφαλιστικές εισφορές, πάγια κλπ)

&

Και σε ποιο ποσό ανέρχεται ο μηνιαίος τζίρος της επιχείρησής σας;

	Επιχειρήσεις	Τζίρος κατά Μέσο όρο	Δαπάνες κατά Μέσο όρο	Διαφορά
Αρνητικό ισοζύγιο	45,1%	2500	5585	-3085
Θετικό ισοζύγιο	54,9%	26113	14430	11683

## Ερώτηση 10

Τι πιθανότητα δίνετε να κλείσετε την επιχείρησή σας μέσα στο 2013;



Το 55% του δείγματος έδωσε κατά μέσο όρο 42% πιθανότητα λουκέτου, ενώ το 45% δεν έδωσε καμία πιθανότητα για το 2013.

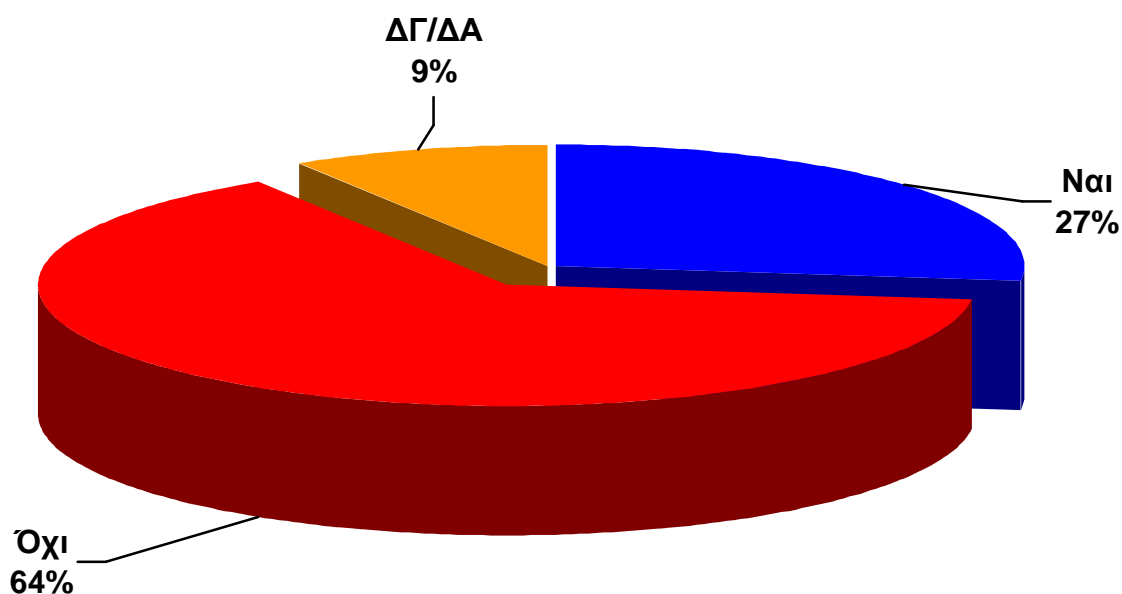
## Ερώτηση 11

Σε περίπτωση που τα χρήματα δεν επαρκούν, ποια από τις παρακάτω υποχρεώσεις-δαπάνες θα αφήνατε απλήρωτες; (μέχρι 3 επιλογές)

	<b>Ποσοστό</b>	
ΔΕΗ	8,2%	<b>58%</b>  (58% το σύνολο των επιχειρήσεων που θα άφηνα κάτι απλήρωτο)
ΟΤΕ	4,3%	
Εφορία	30,0%	
ΟΑΕΕ	37,2%	
Μισθούς	3,9%	
Προμηθευτές	20,3%	
Τίποτε από τα παραπάνω.		
Ανταπεξέρχομαι στις υποχρεώσεις μου	42,0%	

## Ερώτηση 12

Εκτιμάτε ότι η δόση που εξασφάλισε η χώρα μας θα βοηθήσει στην αλλαγή κλίματος στην αγορά;



## Ερώτηση 13

Η κυβέρνηση θα πρέπει να προχωρήσει :

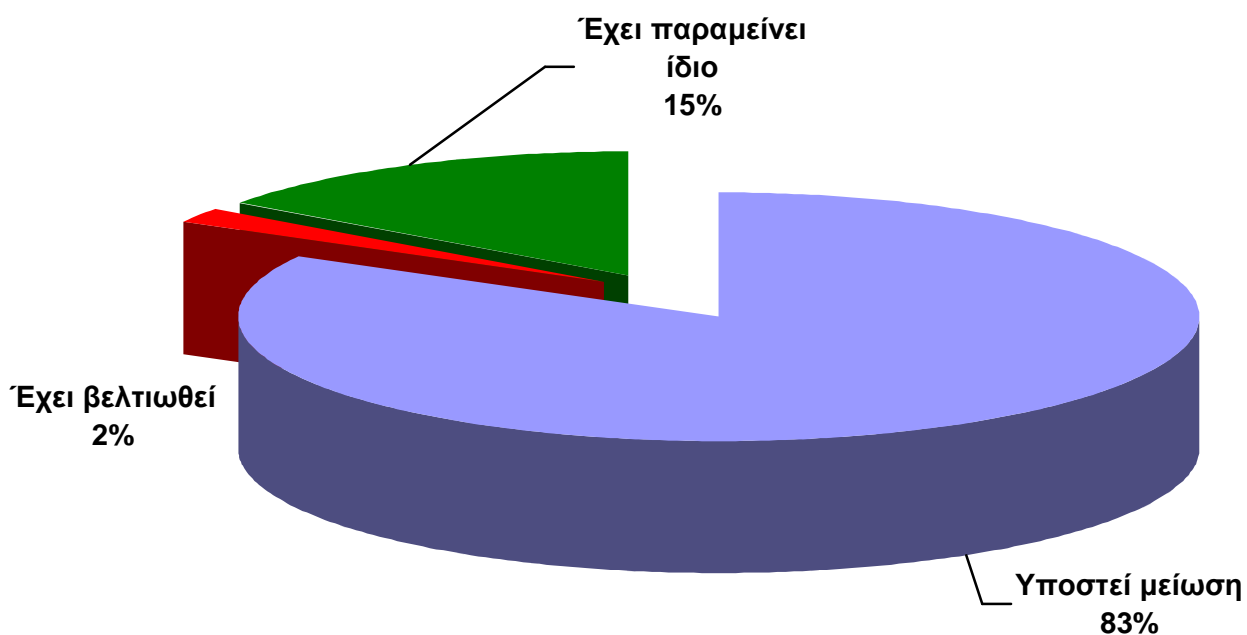
	Ιούνιος 2012	Δεκέμβριος 2012
Σε απολύσεις δημοσίων υπαλλήλων	50,5%	61,2%
Σε προσλήψεις δημοσίων υπαλλήλων	3,2%	0,9%
Να διατηρήσει αυτούς που έχει	46,3%	37,9%

## 2. Μέρος

### *Καταναλωτές*

## Ερώτηση 1

Από την αρχή του έτους, το οικογενειακό σας εισόδημα έχει :



## Ερώτηση 2

Πόσο τοις % υπολογίζετε την μείωση αυτή του εισοδήματος σας;

Μέσος Ορος μείωσης εισοδήματος : 32%(Ιούνιος 2012)

Μέσος Ορος μείωσης εισοδήματος : **38%(Δεκέμβριος 2012)**

### Ερώτηση 3

Σαν καταναλωτής, από αυτά που θα σας αναφέρω τι έχετε περιορίσει; (μέχρι 3 επιλογές)

	Σύνολο	Φύλο	
		Ανδρας	Γυναίκα
Το σούπερ μάρκετ	21,2%	17,4%	24,1%
Ενδυση – υπόδηση	84,6%	82,6%	86,2%
Ψυχαγωγία – ταξίδια	82,7%	82,6%	82,8%
Χρήση ΙΧ	52,9%	67,4%	41,4%
Οικιακό εξοπλισμό, αγορά ηλεκτρονικού υπολογιστή	16,3%	13,0%	19,0%
Δεν έχω περιορίσει τίποτε	1,9%	2,2%	1,7%

## Ερώτηση 4

Εν όψει των Χριστουγέννων τι από τα παρακάτω που θα σας αναφέρω σκέφτεστε να περιορίσετε (μέχρι 3 επιλογές)

	Σύνολο	Φύλο	
		Ανδρας	Γυναίκα
Δώρα σε φίλους και συγγενείς	64,4%	52,2%	74,1%
Χριστουγεννιάτικο τραπέζι	20,2%	21,7%	19,0%
Ρεβεγιόν	37,5%	45,7%	31,0%
Παιχνίδια σε παιδιά	11,5%	4,3%	17,2%
Ταξίδι	72,1%	73,9%	70,7%
Αγορά καινούργιας τηλεόρασης ή καινούργιου κινητού	43,3%	41,3%	44,8%
Άλλο	1,9%	2,2%	1,7%
Δεν θα περιορίσω τίποτε	1,9%	4,3%	0,0%



## Ερώτηση 5

Στην οικογένεια σας υπάρχουν άνεργα μέλη και αν ναι πόσα;

### Ιούνιος 2012

Οικογένειες με άνεργα μέλη : 56,1%  
 Οικογένειες χωρίς άνεργα μέλη : 43,9%  
 Μέσος όρος ανέργων ανά οικογένεια με άνεργα μέλη :  
 1,65 άνεργοι ανά οικογένεια

### Δεκέμβριος 2012

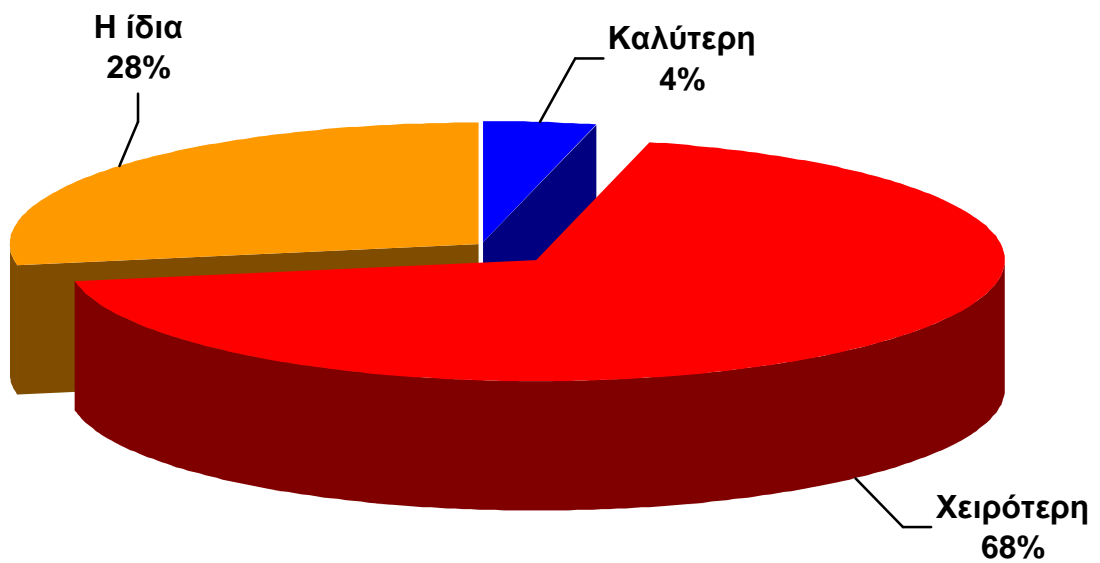
Οικογένειες με άνεργα μέλη : 60,6%  
 Οικογένειες χωρίς άνεργα μέλη : 39,4%  
 Μέσος όρος ανέργων ανά οικογένεια με άνεργα μέλη :  
 1,2\* άνεργοι ανά οικογένεια

\* Ο μέσος όρος ανέργων ανά οικογένεια μειώθηκε κατά τι επειδή αυξήθηκαν οι οικογένειες (σε σχέση με την μέτρηση του Ιουνίου) που απέκτησαν τον πρώτο τους άνεργο(από 56,1% σε 60,6%).

Οικογένειες με :	Ποσοστό
Εναν άνεργο	67,3%
Δυο ανέργους	23,1%
Τρεις ανέργους	6,7%
Τέσσερεις ανέργους	1,9%
Πέντε και άνω	1,0%

## Ερώτηση 6

Για το επόμενο εξάμηνο, η κατάσταση του δικού σας νοικοκυριού περιμένετε να γίνει :



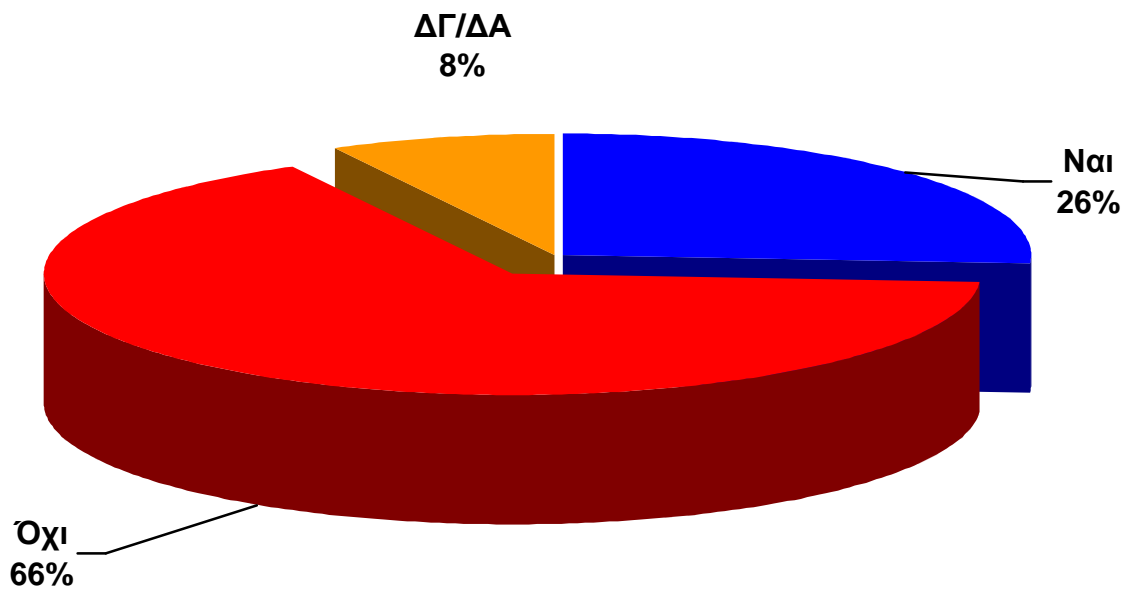
## Ερώτηση 7

Ποια δαπάνη θα αφήνατε απλήρωτη σε περίπτωση που τα χρήματα δεν επαρκούσαν; (μέχρι 3 επιλογές)

	Ποσοστό
Εφορία	47,1%
ΔΕΗ	23,1%
ΟΤΕ	18,3%
Ενοίκιο	4,8%
Δάνειο	14,4%
Πιστωτική κάρτα	23,1%
ΔΓ/ΔΑ	12,5%

## Ερώτηση 8

Εκτιμάτε ότι η δόση που εξασφάλισε η χώρα μας θα βοηθήσει στην αλλαγή κλίματος στην αγορά;



## Ερώτηση 9

Η κυβέρνηση θα πρέπει να προχωρήσει :

### Ιούνιος 2012

		Μέλη ΒΕΘ	Καταναλωτές
Σε απολύσεις Υπαλλήλων	Δημοσίων	50,5%	42,3%
Σε προσλήψεις Υπαλλήλων	Δημοσίων	3,2%	4,9%
Να διατηρήσει αυτούς που έχει		46,3%	52,8%

### Δεκέμβριος 2012

		Μέλη ΒΕΘ	Καταναλωτές
Σε απολύσεις Υπαλλήλων	Δημοσίων	61,2%	49%
Σε προσλήψεις Υπαλλήλων	Δημοσίων	0,9%	6,5%
Να διατηρήσει αυτούς που έχει		37,9%	44,5%

## Ταυτότητα της Έρευνας

<b>Εταιρεία</b>	Interview
Ανάθεση	Βιοτεχνικό Επιμελητήριο Θεσσαλονίκης
Σκοπός	<b>Οικονομική συγκυρία και οι επιπτώσεις της σε ΜμΕ και καταναλωτές της Θεσσαλονίκης</b>
Μεθοδολογία	Τηλεφωνική έρευνα με χρήση συστήματος iCATI
Μέγεθος δείγματος	400 επιχειρήσεις, μέλη του ΒΕΘ 305 καταναλωτές, πολεοδομικού Θεσσαλονίκης
Ημερομηνία Διεξαγωγής	4/12/2012 έως 5/12/2012
Προσωπικό	Για την έρευνα εργάστηκαν 10 ερευνητές και 2 επόπτες
Αρ. Μητρώου Ε.Σ.Ρ.	7(επτά)

Η INTERVIEW εφαρμόζει τον κώδικα δεοντολογίας της ICC/ESOMAR για την διεξαγωγή και δημοσίευση των αποτελεσμάτων έρευνας της κοινής γνώμης και είναι μέλος της WAPOR.